

Découvrir le principe alphabétique: les mots



Former les mots avec les lettres mobiles




Découvrir le principe alphabétique: les mots



Associe le prénom à la photo.



Découvrir le principe alphabétique: les lettres



Remplace l'alphabet dans l'ordre



Contrôler ses gestes



Découper sur une ligne courbe




Commencer à écrire tout seul



Ecrire des mots du lexique de la classe



Découvrir le principe alphabétique: les mots



Retrouve le mot dans la même graphie




Découvrir le principe alphabétique: les lettres



Accroche la pince lettre au bon endroit



Découvrir le principe alphabétique



Place le détail sur l'image (niv2)



Découvrir le principe alphabétique: les mots



Reformer tous les mots puzzles



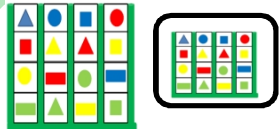
Construire une conscience phonologique



Place autant de jetons que de syllabes



Explorer l'espace: situer les objets les uns par rapport aux autres



Reforme le modèle



Explorer l'espace: situer les objets les uns par rapport aux autres



Place les animaux au bon endroit



Explorer l'espace: situer les objets les uns par rapport aux autres



Place les jouets au bon endroit



Savoir ordonner chronologiquement



Remplace les moments de la journée d'école dans l'ordre



Savoir reconnaître les chiffres



Prononce le nom des chiffres en les traçant (1-7)



Développer sa pensée logique:
trier



Ordonne du plus clair
au moins clair en
t'aidant du modèle (5)



Développer sa pensée logique:



Associe les images qui
vont ensemble



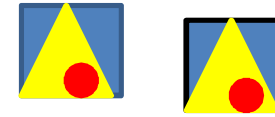
Développer sa pensée logique:
les suites logiques



Poursuis l'algorithme



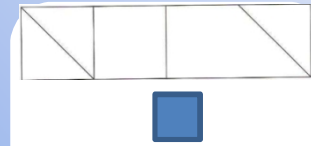
Explorer les formes



Réalise le même
empilement que e
modèle



Explorer les formes



Replace les formes
sur le modèle



Découvrir les nombres et leurs
utilisations: les quantités



Associe chaque
barre au bon
chiffre jusqu'à 5




Découvrir les nombres et leurs
utilisations: chiffre et quantité



Place le bon nombre de
jetons (1-7)




Découvrir le principe
alphabétique: les mots



Associe le mot à
l'image



Découvrir le principe
alphabétique: les lettres



Tri les lettres des
mots



Acquérir une conscience
phonologique



Dis le son de la
lettre en l'écrivant
(J à P)




Découvrir les nombres et leurs
utilisations: les chiffres:
dénombrer



Place la pince au bon endroit
pour indiquer la quantité



Découvrir les nombres et leurs
utilisations: comparer



Place la pince à linge là où
il y en a le plus



Développer sa pensée logique:
un codage



Logico des quantités



Découvrir les nombres et
leurs utilisations: les chiffres



Reforme la bande
numérique jusqu'à 5



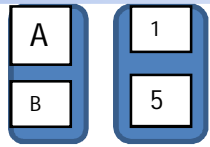
Découvrir les nombres et leurs
utilisations: les chiffres et les
quantités



Associe la pince à la
quantité 1-7



Découvrir les nombres et leurs utilisations: les chiffres



Tri lettres/chiffres



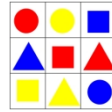
Découvrir les nombres et leurs utilisations: les chiffres



Reforme le puzzle numérique 1-10 avec aide de la bande numérique



Développer sa pensée logique: trier par couleur



Accrocher les pinces autour du bol de la bonne couleur



Développer sa pensée logique: pavage



reproduis arlequin en taille réelle



Développer son esprit logique: trier dans un tableau



Place les cartes au bon endroit



Explorer les formes



Boite de triangle 3



Explorer les grandeurs



Ordonne du plus petit au plus grand

