


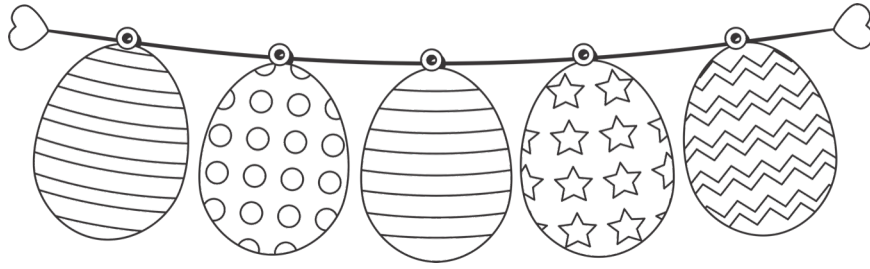
# Pâques



# 7 différences





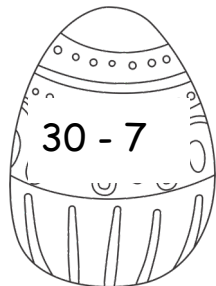
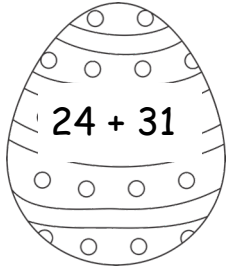
# lecture



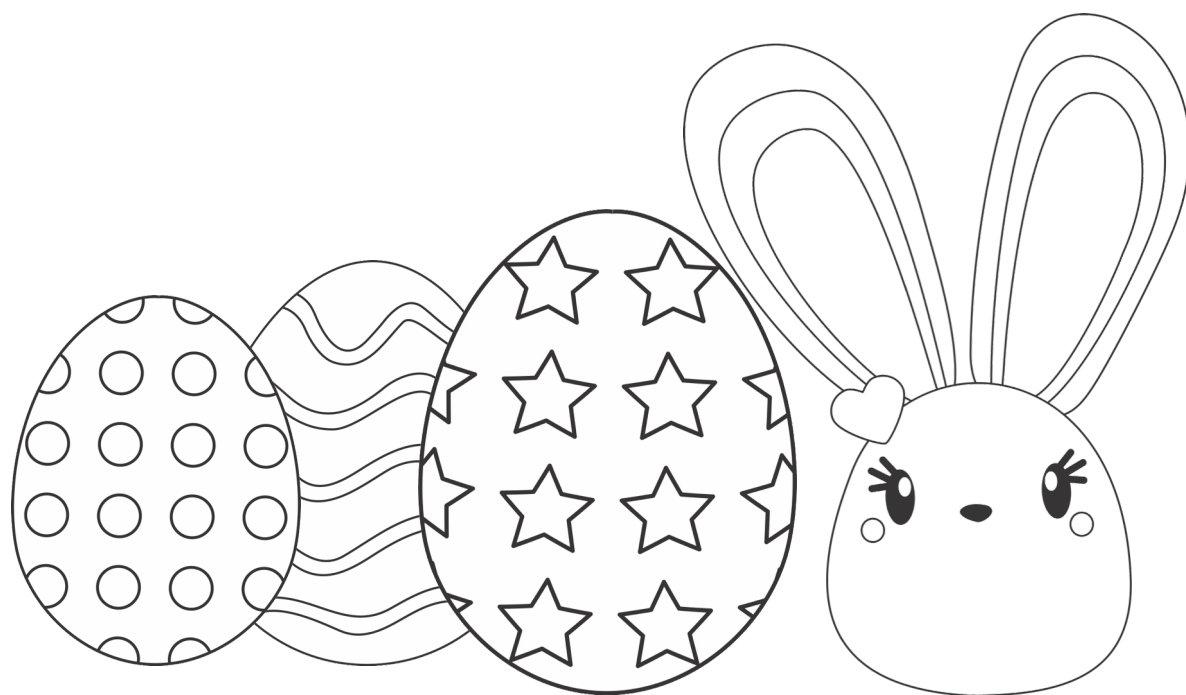
- 1) Sur la guirlande d'oeufs, colorie quatre étoiles en bleu, deux vagues en jaune et cinq ronds en orange.
- 2) Dessine des hautes herbes vertes à côté du panier à droite.
- 3) Ajoute un petit lapin blanc et gris à gauche du panier, il a une oreille en l'air et l'autre pliée.
- 4) Dans le panier, colorie les fleurs sur l'oeuf en violet et les autres fleurs en rose.

# calculs

Calcule chaque oeuf et relie-le au bon panier.



# lecture



1) Dans l'oeuf avec les ronds, colorie 2 ronds en jaune et 3 ronds en vert.

2) Sur l'oeuf avec les vagues, colorie 4 vagues en violet.

3) Colorie 5 étoiles en orange sur le plus grand oeuf.

4) Colorie les petites joues du lapin en rose et aussi ses oreilles.

5) Dessine une carotte orange et verte à côté du lapin.

# calculs

Aide petit poussin à rentrer chez lui.

Colorie les cases égales à 8 pour faire un chemin.



$2 + 1$	$2 + 2$	$8 + 0$
$4 + 2$	$2 + 1$	$5 + 3$
$0 + 5$	$7 + 1$	$4 + 4$
$6 + 2$	$0 + 8$	$3 + 4$
$5 + 3$	$6 + 3$	$5 + 5$



# calculs

Aide petit poussin à rentrer chez lui.


Colorie les cases égales à 15 pour faire un chemin.



$12 + 3$	$11 + 6$	$12 + 4$
$8 + 7$	$11 + 4$	$13 + 5$
$8 + 9$	$6 + 9$	$8 + 8$
$7 + 6$	$14 + 1$	$10 + 5$
$6 + 10$	$13 + 3$	$13 + 2$



# mots cachés



Trouve les 5 mots suivants dans la grille.

poule

Pâques

poussin

panier


lapin






# How to Draw a Bunny


EasyDrawingGuides.com




1.




2.




3.




4.




5.




6.






7.




8.



9.







Let's look for eggs!

