



1




2

3

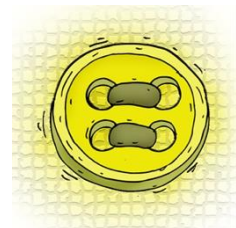

Le son [t] et [d]

Entoure en ROUGE les images si tu entends le son [t].

Entoure en BLEU les images si tu entends le son [d].



Dessine autant de cases qu'il y a de syllabes dans chaque mot.
Puis, colorie en rouge la case qui contient le son [b] et en bleu
la case qui contient le son [p].



Le son [t] et [d]

Lis les mots et relie.



•

- tasse
- classe



•

- tragon
- dragon



•

- flûte
- flude



•

- voidure
- voiture



•

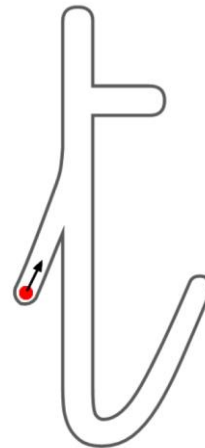
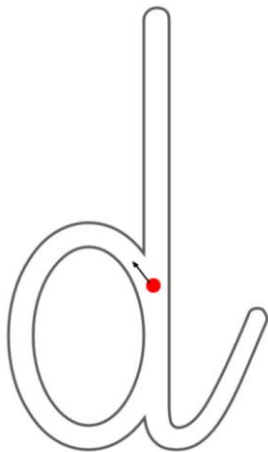
- cactus
- cacdus



•

- fride
- frite

Repasse plusieurs fois dans les lettres.



Pour chaque mot, complète avec *t* ou *d* puis dessine.

--	--	--	--	--

é....oile

....ouche

....ame

mo....o

mous....ique

Le son [t] et [d]

Travail facultatif

Lis les mots puis colorie-les sur l'image.


pantalon

toit

sac à dos

fenêtre

dent



Écris le mot à côté de chaque image. Aide-toi des syllabes.

sa dou ti doc la gre de teur ze



.....



.....



.....



.....