

- **Quand et comment faire ses leçons ? Et à quoi ça sert ?**

Tout d'abord, après l'école, tu dois prendre le temps de souffler et de te changer les idées (prendre ton goûter, jouer un peu dehors).
Puis ensuite, tu te mets au travail, dans un endroit calme sans la télé ni la musique et tu te concentres.



Tu peux choisir de les faire toujours à la même heure ou au même moment comme cela tu n'es jamais coupé dans tes jeux et c'est plus facile de s'y mettre.

Un de tes parents doit être présent près de toi pour faire tes leçons et c'est lui qui te guide et qui t'explique. Tes parents savent comment faire, tu dois leur faire confiance même si ils ne font pas exactement comme la maîtresse. Si tu restes à la garderie, prends le temps en te mettant dans un coin de faire tes leçons seul ainsi elles seront plus rapides à refaire le soir avec tes parents.

Mais pourquoi y a t-il des leçons à faire le soir ?


Premièrement, cela permet à tes parents de partager avec toi ce que tu apprends à l'école.

Deuxièmement pour apprendre, il faut répéter, revoir, réciter et comprendre. Les leçons te permettent de revoir au calme à un autre moment de ta journée ce que tu as appris à l'école et à garder tout cela dans ta mémoire.

Il est très important que ce moment soit un moment d'écoute et d'attention entre toi et tes parents et non un moment de conflit. C'est à toi d'accepter ce que tes parents te disent et de faire de ton mieux.

- **Comment faire la lecture le soir ?**

Installe-toi confortablement à une table à côté d'un de tes parents loin du bruit et de l'agitation.



Lis tranquillement le texte à voix haute en regardant bien les lettres et en suivant avec ton doigt. Si tu trompes, répète après tes parents.

Au début, tu vas te souvenir par cœur de la phrase mais lis bien le mot écrit sous ton doigt et vérifie bien que le mot que tu vas dire correspond bien à ce qui est écrit.




Tes parents pourront aussi te faire lire des mots au hasard dans la phrase et aussi revenir sur les textes vus avant.

Bon courage et bonne lecture.

- **Comment apprendre les mots ?**

Certains mots s'écrivent toujours pareil, d'autres mots peuvent s'écrire de différentes façons. Il est donc important de les apprendre pour savoir comment ils s'écrivent.



Voici la liste de mot que tu as à apprendre pour cette période.

La dictée aura lieu tous les jeudis matins.

Tu dois apprendre une série par semaine.

Tu peux en apprendre un par jour ou les voir plusieurs fois tous ensemble dans la semaine mais tu dois les savoir pour le jeudi matin.

Pour les apprendre, tu peux les écrire en regardant le modèle puis sans regarder sur une feuille, une ardoise. Tu peux aussi les épeler (nommer les lettre du mot) dans ta tête ou à voix haute et terminer par une vraie dictée comme en classe avec l'aide de l'adulte. Tu peux aussi imaginer avec tes parents des moyens mnémotechniques comme par exemple : le mot

« toujours » prend toujours un « s »

Apprendre des mots est difficile, il faut souvent revoir les mots déjà vus et ne pas se décourager.

C'est en forgeant que l'on devient forgeron !!

- **Comment travailler avec les étiquettes ?**

Voici tes étiquettes de lecture. Tous les mots ont été vus lors des séances de lecture.

Tu vas pouvoir reconstruire les phrases de la lecture.

Tu peux aussi écrire de nouvelles phrases et les lire ou les faire lire à tes parents.

Tes parents peuvent aussi inventer de nouvelles phrases que tu dois lire ou dessiner par exemple.

Tu peux aussi faire un tri avec les mots (ceux qui commencent par le même son, ceux qui ont le même nombre de syllabe...)

- **Comment apprendre une poésie ?**

Réciter une poésie correspond à la dire à haute voix devant toute la classe en y mettant le ton et sans oublier aucun mot. La poésie a été expliquée et lue plusieurs fois en classe.

Cela permet de faire travailler la mémoire et de connaître des textes poétiques appartenant à notre culture.

Pour apprendre une poésie, tu as besoin de l'aide d'un adulte.

Tu as plusieurs manières d'apprendre une poésie et tu vas devoir trouver celle qui te convient.

Tu peux répéter les phrases après l'adulte comme on a fait à l'école. Tu peux aussi imaginer l'histoire pour te rappeler les phrases.

Tu peux aussi enregistrer ta voix et écouter plusieurs fois ta poésie en la récitant.




Certains peuvent avoir besoin de la réécrire ou de la dessiner si c'est possible.

Tu peux aussi la lire ou l'écouter le soir avant de t'endormir car ton cerveau travaille la nuit et la revoir le matin après ton petit déjeuner.

Tu peux avoir besoin de plus ou de moins de temps que tes camarades pour l'apprendre. Ce qui est important, c'est de réussir à réciter plusieurs phrases à suivre. Petit à petit, tu arriveras à la réciter par cœur.

- **Comment apprendre une leçon de découverte du monde?**



Si tu as bien écouté en classe, la leçon sera très facile à apprendre.

Tu dois d'abord la relire avec un adulte et lire aussi ce que la maîtresse veut que tu saches sur cette leçon. Puis tu essaies de mettre en mémoire ce que tu as lu. Tes parents peuvent te poser des questions. Tu peux aussi t'aider des outils donnés par la maîtresse. Tu peux compléter un texte à trous écrit par tes parents. Tu peux expliquer ta leçon à un adulte de la maison pour voir si tu as bien compris à partir d'un schéma par exemple.

- **Comment apprendre la leçon sur le son ?**

Regarde bien la fiche, nomme la lettre et le son qu'elle fait. Lis ensuite les syllabes et les mots proposés. Tu dois ensuite trouver dans des publicités, des catalogues ou sur l'ordinateur des images avec le son étudié que tu colles sur la fiche. Tu peux essayer avec l'aide de tes parents de coder le mot (un trait par syllabe et un point par son)et d'essayer de l'écrire. Tu dois revoir les sons étudiés précédemment régulièrement en relisant quelques syllabes ou en faisant une petite dictée de syllabes étudiées.

Exemple : L a p i n

a e i o u u y

- **Comment apprendre la leçon de Mathématiques du cahier mémoire ?**



Tu dois connaître par cœur et avoir compris la leçon collée dans le cahier mémoire. Tu peux t'aider en faisant de petits exercices en récitant à voix haute en répondant aux questions de l'adulte. Tu dois aussi retenir le vocabulaire utilisé et savoir écrire les mots indiqués par la maîtresse. Tu ne dois pas hésiter à redemander des explications auprès de la maîtresse si tu t'aperçois que tu n'as pas compris.

- **Comment apprendre les décompositions et les tables ?**

Il faut connaître par cœur ses additions. Cela va demander du temps et de la répétition. Pour t'aider tu peux les afficher dans ta chambre et en relire une partie tous les soirs avant de t'endormir. Il faut les apprendre dans l'ordre et dans le désordre.

Il faut te servir des additions faciles à retenir (celles qui sont coloriées en jaune) pour trouver les autres.

Tu ne dois pas compter sur tes doigts, il faut les savoir automatiquement sans réfléchir presque. C'est pour cela qu'il faudra les revoir régulièrement même si la maîtresse ne les note pas toujours dans les leçons, notamment pendant les vacances.

Bon courage !

- **Comment bien écrire ?**

Pour bien écrire, tu dois faire attention à plusieurs choses :

- avoir un crayon bien taillé.
- se tenir bien droit sur sa chaise et correctement.
- mettre son cahier légèrement penché pour qu'il se retrouve dans l'axe de ton bras écrivain.
- tenir ton crayon entre ton pouce et l'index comme la maîtresse te l'a expliqué.
- poser tes coudes sur la table.
- quand tu écris, ce sont tes doigts qui bougent et non tout ton bras. Seul ton avant bras avance doucement pour te faire progresser sur la ligne
- respecter les normes de l'écriture (écrire sur la ligne, tracer les lettres selon l'explication donnée en classe...)
- ne pas trop te crisper car sinon tu auras très vite mal à ta main

