

Anticoloriage en anglais

What is fighting the princess ?

Qu'affronte la princesse ?



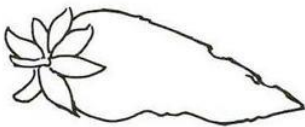
Write a sentence about your drawing.

Écris une phrase qui évoque ton dessin.

Cache-cache



pencil



Carrés additifs

➔ Les nombres de chaque ligne, chaque colonne et chaque diagonale s'additionnent pour donner les résultats inscrits dans les cases en face des flèches.

Trouve les nombres manquants et écris-les dans les cases vides.

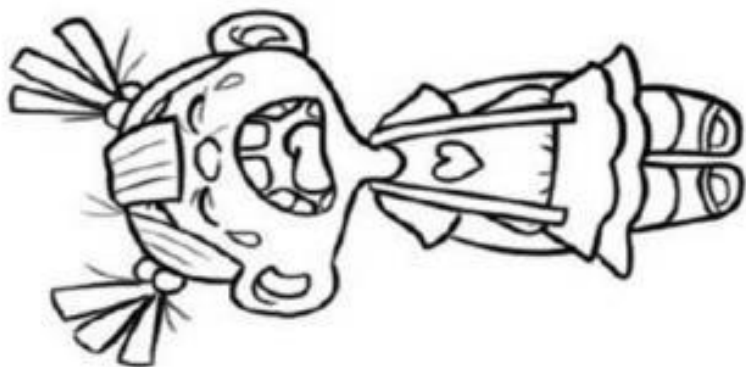
			13		→	58
17		2	7	1	→	49
9	10	6		21	→	66
	14	5		11	→	59
	24	16		23	→	93
↓	↓	↓	↓	↓	↓	↓
63	73	48	77	64	→	91

	20		47		12		→	140
19		35	23	45	42	37	→	222
6	1		38	22	14	44	→	153
	9	11	49	43	46	7	→	167
39	34	32	36	27		48	→	229
41			29	8		33	→	154
	17			26	3	31	→	160
↓	↓	↓	↓	↓	↓	↓	↓	↓
157	117	144	247	201	154	205	→	190

9	8		30		13	→	92
27		23				→	142
	1	26	36	7		→	119
5	15	11		29		→	90
10	16	34		20	21	→	125
14	19	6	3	31		→	98
↓	↓	↓	↓	↓	↓	↓	↓
97	61	104	127	150	127	→	94

41	10		42		32	4	29	→	180
48	54	15	16	35	37		12	→	279
59	31	24		56	27		43	→	326
20	57	63	36	61			45	→	317
21	44		17	50	1	11	30	→	179
2		40	25	22	60			→	247
51			18	7	23	13	55	→	253
	19	34	28	6	64			→	299
↓	↓	↓	↓	↓	↓	↓	↓	↓	↓
300	297	248	229	245	270	179	312	→	330





























Dessin à terminer



Pourquoi cette petite fille pleure-t-elle ?

Calcul (exercices sans consigne)

5	+		+	2	=	15
x		+		+		+
	+		-	1	=	
-		-		x		-
	+	5	+		=	15
=		=		=		=
	-	15	+	15	=	15

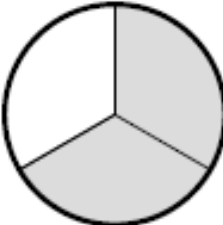
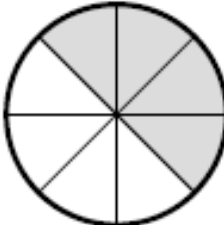
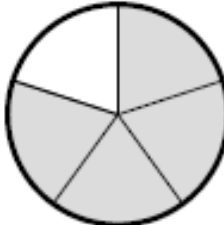
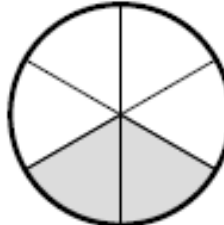



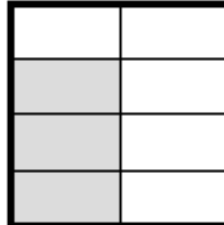


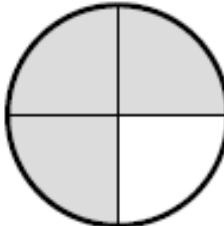
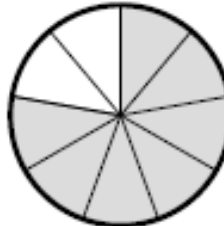
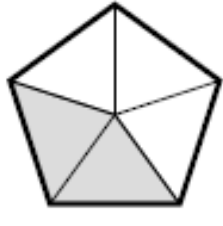
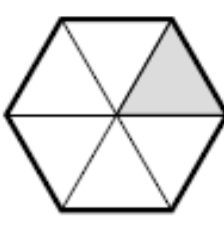


				<input type="radio"/>	
				6	 _____
				7	 _____
				<input type="radio"/>	 _____
				18	 _____
				<input type="radio"/>	

12 **15**

+	7	<input type="radio"/>	5	<input type="radio"/>	2 = 10
-	7	<input type="radio"/>	5	<input type="radio"/>	2 = 14
x	7	<input type="radio"/>	5	<input type="radio"/>	2 = 0
	7	<input type="radio"/>	5	<input type="radio"/>	2 = 4
	7	<input type="radio"/>	5	<input type="radio"/>	2 = 37
	7	<input type="radio"/>	5	<input type="radio"/>	2 = 70


Fractions

⇒ Écris les fractions correspondant à chaque partie colorée, puis dessine le signe < (plus petit que) ou > (plus grand que) dans le rond.

(1)			(5)		
	—	○		—	○
(2)			(6)		
	—	○		—	○
(3)			(7)		
	—	○		—	○
(4)			(8)		
	—	○		—	○

Labyrinthe

 start



Finish 

Le compte est bon !

Trouve le bon résultat en effectuant des opérations avec les nombres donnés. Tu n'es pas obligé de tous les utiliser, mais tu ne peux les utiliser qu'une seule fois.

EXERCICE N°1

1 2 3 4 12 7

\square $\begin{matrix} + & - \\ \times & \div \end{matrix}$ \square \square $\begin{matrix} + & - \\ \times & \div \end{matrix}$ \square \square $\begin{matrix} + & - \\ \times & \div \end{matrix}$ \square \square $\begin{matrix} + & - \\ \times & \div \end{matrix}$ \square

= \square = \square = \square = \square

+ 1 point **x** 1 point **-** 2 points **÷** 3 points **mathador** 13 points

Total des points :

EXERCICE N°2

1 2 5 7 8 32

\square $\begin{matrix} + & - \\ \times & \div \end{matrix}$ \square \square $\begin{matrix} + & - \\ \times & \div \end{matrix}$ \square \square $\begin{matrix} + & - \\ \times & \div \end{matrix}$ \square \square $\begin{matrix} + & - \\ \times & \div \end{matrix}$ \square

= \square = \square = \square = \square

+ 1 point **x** 1 point **-** 2 points **÷** 3 points **mathador** 13 points

Total des points :

Les enquêtes de l'inspecteur Lafouine

17) Drôle de suicide

Le docteur Faulker enfile ses gants, ouvre sa trousse et commence à examiner le corps étendu sur la moquette du bureau.

- Le coup de feu a été donné à bout portant, dit-il en s'adressant à l'inspecteur Lafouine. La balle a perforé l'os temporal gauche pour ressortir par la mâchoire inférieure droite. La mort a été instantanée. Je ne vois pas d'autres blessures sur le corps.

En écoutant le médecin légiste, Lafouine fait le tour de la pièce. Il remarque que la porte-fenêtre donnant sur le jardin est ouverte. La vue sur le parc est splendide.

L'inspecteur se tourne vers Marc Lafleur, le fils de la victime, et lui demande : « Votre père était-il dépressif, Avait-il des ennuis financiers ? Etait-il souffrant ? » Marc Lafleur a du mal à retenir ses larmes. Il répond avec difficulté : « Mon père n'avait pas de difficultés particulières. Il aimait son travail et sa famille. Je ne comprends pas pourquoi il s'est donné la mort ».

Lafouine sort un mouchoir de sa poche, se penche et prend le revolver que le mort tient encore dans sa main droite. « Vous saviez que votre père était armé ? » demande-t-il au jeune homme. « Oui », répond Marc. « C'était un souvenir de mon grand-père Il l'avait ramené de la guerre. Mon père le rangeait dans le tiroir de sa table de nuit ».

Lafouine repose l'arme. Il se dirige dans le salon où l'attend Louise Lafleur, la femme de la victime. « Pouvez-vous me raconter ce qui s'est passé ? » demande le policier.

Louise, très digne malgré la douleur, commence son récit. « Tout l'après-midi, mon mari est resté dans son bureau. Quand il faisait ses comptes, personne ne devait le déranger.

Marc a travaillé dans sa chambre. Il fait ses études en fac de droit. Moi, je préparais le dîner dans la cuisine. Vers dix-neuf heures, j'ai reçu un coup de téléphone de ma sœur.

Nous parlions depuis une dizaine de minutes quand j'ai entendu le coup de feu. Je me suis précipité dans le bureau. Marc était déjà là. Il tremblait. Le pauvre petit avait l'air affolé. Je l'ai emmené dans le salon puis j'ai appelé la police ».

Depuis le début de son enquête, Lafouine est certain que Raymond Lafleur ne s'est pas suicidé. Maintenant, il sait qui l'a tué.

Comment Lafouine sait-il qu'il s'agit d'un faux suicide ? Qui est le meurtrier ?

Les enquêtes de l'inspecteur Lafouine

18) Pêche en mer

L'Inspecteur Lafouine est invité à une partie de pêche par son vieil ami l'Inspecteur Jo Vial. Tous deux sont installés sur la jetée du port de Rosporden. Après avoir amorcé, ils lancent leurs lignes dans la légère houle qui agite l'océan.

En attendant que le poisson veuille bien mordre, les deux complices se racontent leurs dernières enquêtes sans prendre garde aux autres pêcheurs qui ont tendu leurs lignes de part et d'autre de leur emplacement.

Au milieu de la matinée, une voiture de police vient s'immobiliser sur le quai. Deux agents en sortent, se dirigent vers les quelques pêcheurs qui se trouvent sur la jetée, et commencent à contrôler identités et matériel de pêche. Intrigués, les deux inspecteurs se font connaître.

« Un vol vient d'être commis à la bijouterie 'La Perle de l'Océan'. Le malfrat pourrait bien s'être caché parmi les pêcheurs. Un témoin affirme avoir vu un homme quitter la boutique en courant et se diriger par ici. » explique un des policiers.

Lafouine et Vial proposent leurs services et questionnent leurs voisins.

- Je suis sur la jetée depuis quatre heures. Je n'ai pas bougé. J'ai mangé des sandwiches que j'ai apportés, j'ai bu un peu de vin rouge, dit Yves Avitt, et d'ailleurs voici ma pêche.

Sa bourriche contient effectivement trois turbots et quelques petits églefins.

- J'ai eu tellement de touches que je n'ai même pas eu le temps de casser la croûte alors vous pensez bien que je n'ai pas quitté ma place un instant, tenez, regardez : seize belles truites, un sandre et même un brochet ! s'écrie Pierre-Paul Hie en exhibant fièrement ses prises.

Victor Piheur reconnaît avoir quitté la jetée « Pour chercher des cigarettes et boire un canon au café du port. Le patron se souviendra de moi, je suis un habitué. J'y étais vers 8 heures, 8 heures 30. Vous voulez voir mes prises ? ». Quelques beaux colins garnissent le fond de son panier.


- J'en ai relâché plusieurs, trop petits, avoue Vincent Thymans, mais j'ai quand même conservé ces deux beaux loups et je suis content de ma journée.

« Je ne sais pas si nous tenons le voleur de la bijouterie, mais l'un de vous a quelque chose à cacher. Messieurs, vous pouvez emmener M. ... au poste pour l'interroger et fouiller son panier. » laisse tomber Lafouine.

Quel pêcheur Lafouine suspecte-t-il ?

Mots croisés

⇒ Complète la grille en t'aidant des définitions. Tu peux t'aider d'un dictionnaire.



Horizontalement ⇒

1. Tonnerrie de cloches
7. La veille
8. Instrument de musique à vent
10. Dans le squelette
11. Le fusil en est une
12. Réputé, très connu
15. Organe de la vue
16. Début de message
17. Pronom personnel masculin
18. Prince arabe
20. Gaz que l'on respire
21. Le permet
22. Sert à ajouter
23. Chemin bordé de maisons
24. Il provoque des caries

Verticalement ↓


1. Bonbons fait avec du cacao
2. Facile
3. Note de musique
4. N'est pas vrai
5. Couleur brun jaune
6. Peut être propre ou commun
9. Faire des provisions, des stocks
11. Ville de Provence
13. Il dort tout l'hiver
14. Une des syllabes de « bisou »
16. Note de musique
19. Tous les enfants en ont une
21. Enlève
22. Fin d'infinitif

Mots mêlés

9 lettres inutilisées te permettront de reconstituer le nom (en 3 mots) de l'objet illustré.

Mot à trouver : ○ ○ ○ ○ ○ ○ ○ ○ ○

- | | | |
|-------------------|--------------------|--------------------|
| ASSISTE ↓ | DOUCEATRES ↓ | MARTIALES ↓ |
| BAROMETRE → | EMULSIONS → | NOURRITURE → |
| CABANE ↓ | FINANCIERS → | RACAILLE → |
| CEDER ↓ | HUILER ↓ | RELIGION → |
| COLLECTE → | JEAN ↓ | RUBRIQUE → |
| CONGEDIES ↓ | MALEFICES → | SERPENTINS → |
| CORRECTE ↓ | | SIGNATURE → |
| CRANE ↓ | | STAND → |
| CRIC → | | TOTALITE → |
| DEGOUTANT → | | TURBINE → |



C D M T O T A L I T E T U R B I N E A
 O O A B A R O M E T R E L I G I O N S
 N U R A C A I L L E R U B R I Q U E S
 G C T R C R I C O L L E C T E B A C I
 E E I H E M U L S I O N S T A N D A S
 D A A U D C F I N A N C I E R S J B T
 I T L I E R T N O U R R I T U R E A E
 E R E L R A C E A S D E G O U T A N T
 S E S E A N M A L E F I C E S B N E L
 E S E R P E N T I N S I G N A T U R E

Opérations cachées

Retrouve les **38 opérations** (additions, soustractions, multiplications, divisions) cachées dans cette grille. Elles peuvent être positionnées horizontalement (de gauche à droite) ou verticalement (de haut en bas).

8	8	16	10	12	1	7	44	4	11	5	24
6	12	4	7	28	12	8	12	1	3	3	12
12	1	14	10	4	13	11	6	5	6	9	2
2	16	8	2	5	144	12	12	7	3	9	5
6	1	10	50	1	2	14	11	9	3	1	36
10	11	9	10	4	5	4	6	7	7	1	3
24	12	3	5	18	10	10	5	2	12	4	12
4	17	2	7	6	5	80	3	6	10 × 6 = 60		
6	10	6	8	12	9	8	3	1	2	6	5
17	7	2	84	14	1	10	96	8	12	2	1
10	12	4	12	11	8	12	3	4	2	4	10
7	7	8	7	3	3	10	6	11	17	2	11

Petits jeux d'anglais

My pencil case Matrouse


Observe les dessins en bas de page, puis ouvre bien les yeux pour trouver dans cette trousse (pencil case) :

6 pencils – 1 calculator – 2 scissors – 1 glue – 2 rubbers – 4 pens




Dans cette trousse se trouve aussi trois fois le même objet. Pour découvrir son nom en anglais, remets dans l'ordre les lettres colorées des objets de la trousse et complète la phrase.

I see three _ _ _ _ _ _



pencil



rubber



scissor



pen

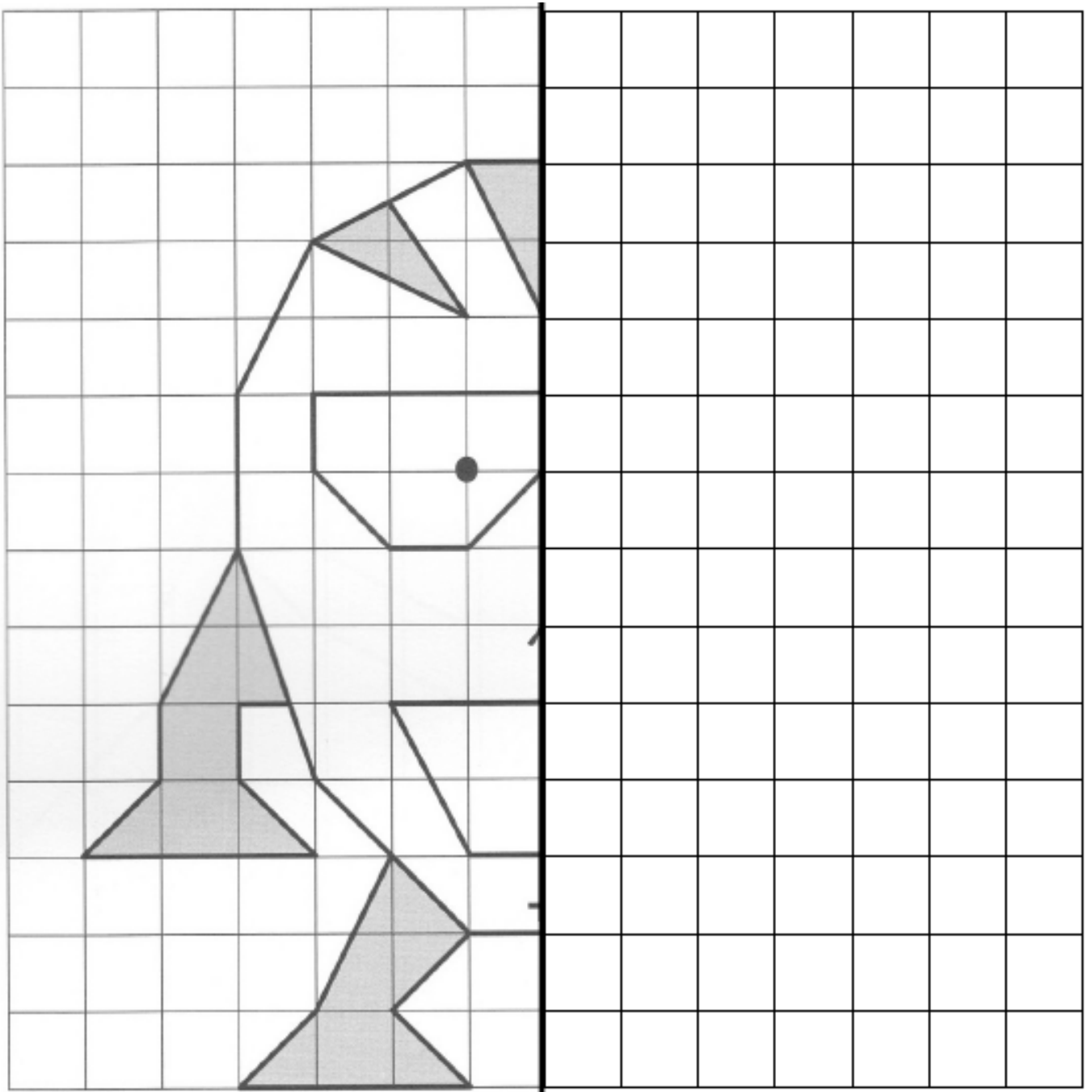


calculator





glue

Symétrie



Reproduction sur quadrillage





Sudokus

➔ Remplis la grille avec des chiffres pour que chaque ligne, chaque colonne et chaque carré de 3 cases sur 3 contienne tous les chiffres de 1 à 9 une seule fois.

		9	2					
5				6	9	2		
			8		5		4	
				1			6	
6		8				7		
	2						8	
		3					7	
9		5		7		1		4
					4		3	5

2				9			6	
	4							
9				3				1
		3	8			4		
			7				9	2
1	6				9		5	7
			5	2	8			9
							4	
				6		5		

4				3				7
2					1			
3	1			9		2	5	
1		7		4		8		2
			9				1	4
			8					
				2		5	8	
		3		8				
	2				4		6	

		5	1	7				
	8							
						3	9	6
6							4	
	1		4					
						6		7
	5	8			4		7	9
	6	7		5		2	3	
	9					4		