

Prénom : _____

soin du travail : 😊 😐 ☹️

Date : Lundi / Mardi / Jeudi / Vendredi _____ janvier / février / mars / avril _____

	<h1>Dans la cour de l'école</h1>	<h2>CP</h2>
	<h3>Activités autonomes : texte 2</h3> <p>(groupe orange)</p>	<p>Note : /50</p>

1.  **Barre les espions.**

/6

Parfois, nous faisons une grande ronde rose tous ensemble.
 Parfois, nous faisons le tout petit train. Tchou ! Tchooooooooo !...
 Mais parfois aussi, les grands garçons viennent nous embêter.
 Alors, la gentille maîtresse nous sépare :
 - les petits d'un côté et les grands de l'autre côté !






2.  **Coche la bonne réponse.**

/10

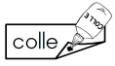
	vrai	faux
Parfois, nous faisons une grande ronde tous ensemble.		
Parfois, nous faisons une petite ronde tous ensemble.		
Parfois, nous faisons le petit train. Tchou ! Tchooooooooo !...		
Parfois, nous faisons le petit autobus. Vroum ! Vrouuum !...		
Mais parfois, les grands viennent nous taquiner.		
Mais parfois, les grands viennent nous embêter.		
Alors la maîtresse nous sépare :		
Alors le maître nous sépare :		
- Les petits à gauche et les grands à droite !		
- Les petits d'un côté et les grands de l'autre !		

3.  **Colorie les lettres qui servent à écrire chaque mot.**

/5

 <p>ronde</p>	 <p>train</p>	 <p>embêter</p>	 <p>maîtresse</p>	 <p>côté</p>
r a o n b d é e f t r a j i m n e m b ê è t e r w m d a î f t r e s s e g s c ô â t è é				

4.



Colle dans l'ordre du texte.

/10

Image 1	Image 2	Image 3	Image 4	Image 5
Extrait 1	Extrait 2	Extrait 3	Extrait 4	Extrait 5

5.



Classe les mots suivants dans le tableau.

/9

la maîtresse - elle est grande - une ronde - il est petit - le train - on peut séparer - on peut embêter - on peut venir - un côté

Noms communs féminins (la - une)	Noms communs masculins (le - un)	Adjectifs (il est... elle est...)	Verbes (on peut...)

6.



Remets dans l'ordre les mots puis recopie les phrases.



/10






une	Nous	ronde.	faisons	grande
n°___	n°1	n°___	n°___	n°___

Al






embêter.	grands	nous	Les	viennent
n°5	n°___	n°___	n°___	n°___

L






✂ étiquettes pour l'exercice 4

				
Parfois, nous faisons une grande ronde tous ensemble.	Mais parfois, les grands viennent nous embêter.	Parfois, nous faisons le petit train. Tchou ! Tchooooooooo !...	Parfois, nous jouons aux billes.	Alors la maîtresse nous sépare : - Les petits d'un côté et les grands de l'autre !

✂ étiquettes pour l'exercice 4

				
Parfois, nous faisons une grande ronde tous ensemble.	Mais parfois, les grands viennent nous embêter.	Parfois, nous faisons le petit train. Tchou ! Tchooooooooo !...	Parfois, nous jouons aux billes.	Alors la maîtresse nous sépare : - Les petits d'un côté et les grands de l'autre !

✂ étiquettes pour l'exercice 4

				
Parfois, nous faisons une grande ronde tous ensemble.	Mais parfois, les grands viennent nous embêter.	Parfois, nous faisons le petit train. Tchou ! Tchooooooooo !...	Parfois, nous jouons aux billes.	Alors la maîtresse nous sépare : - Les petits d'un côté et les grands de l'autre !



Téléchargé gratuitement sur laclassedeLudivine.eklablog.com

