



Prénom : \_\_\_\_\_

Date : \_\_\_\_\_

1 - **Reconstruis** chaque mot avec les syllabes, puis  **écris-le :**




am	le	pou
am	le	pou


ra	mé	ca
ra	mé	ca


tu	voi	re
tu	voi	re


si	que	mu
si	que	mu

une \_\_\_\_\_ une \_\_\_\_\_ une \_\_\_\_\_ la \_\_\_\_\_


 2 - **Colorie** si tu entends le son [an] :





 3 - **Colorie** si tu entends le son [k] :



 3 - **Complète** avec : em ou en



 4 - **Coche** la case contenant le son [oi] :





5 - Ecris les syllabes dictées par la maîtresse :



Handwriting practice lines with five dots on the top line.



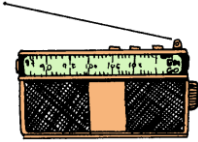


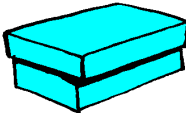

6 - Ecris les mots et la phrase dictés par la maîtresse :



Handwriting practice grid with 10 columns and 5 rows.

7 - Complète avec « oi » ou « io » :









				
une rad_____.	un cr_____ssant	un v_____lon	une b_____te	une p_____che



8 - Colorie la bonne case pour chaque dessin.



						
camion	coffre	carotte	clone	voile	prairie	ballon
canon	colle	cartable	clown	voilier	pour	blanc
canard	coche	carte	cloche	violon	poire	balais



9 - colorie les sons [k] puis dessine ce qui est écrit.



Des notes de musique	Une équipe de quatre enfants	Des skis et un casque
----------------------	------------------------------	-----------------------