

Date :

Prénom :

# L'arbre des secrets



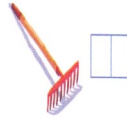
1



1 **Entoure les images quand tu entends** r



**Coche les cases où tu entends** r



2 **Entoure toutes les écritures de la lettre r.**

ou R l r b r u m r l a v r r i A R  
rossignol clairière Rémi promenade gardienne

3 **Entoure ra sur la première ligne et ri dans la deuxième.**

radis parapluie tartine raton virage farine  
rideau cirage cerise rivière canari cirque

4 **Ecris ra, ri ou ru.**

  
La \_\_\_\_\_

  
une \_\_\_\_\_ine

  
une \_\_\_\_\_vière

  
un \_\_\_\_\_ban

  
un pa\_\_\_\_\_pluie

  
une \_\_\_\_\_che

5 **Dictée.**

Blank dashed box for dictation.

Date :

Prénom :



# L'arbre des secrets

2

La pie

1 **Entoure les mots identiques au modèle.**

hurle

huile huit hurle houle hurle huit

parle

pour papi pirate parle poule parle

2 **Numérote les mots dans le bon ordre. Ecris la phrase.**

avec

pie.

Lara

une

parle

3 **Entoure il ou elle.**

il



elle

il



elle

il



elle

il



elle

4 **Ecris Il ou Elle.**



\_\_\_\_\_ hurle dans son lit.



\_\_\_\_\_ parle avec Lara.



\_\_\_\_\_ arrive à l'école.

Date :

Prénom :

# L'arbre des secrets

3



1 **Entoure les images quand tu entends**



**Coche les cases où tu entends**



2 **Entoure toutes les écritures de la lettre e.**

e e E ou e u m l e r r E t  
renard marée poule il roule il a parlé mère fenêtre

3 **Entoure re sur la première ligne et me dans la deuxième.**

renard regarder repas tirelire cerise rechercher  
menu ramener melon tempête menuisier semaine

4 **Ecris re ou me.**



un \_\_\_\_\_lon



un \_\_\_\_\_nu



un \_\_\_\_\_nard

5 **Dictée.**

\_\_\_\_\_

Date :

Prénom :



# L'arbre des secrets

4

L'arbre est triste

1 **Entoure les mots identiques au modèle.**

triste

trou trame triste truelle triste trime

perdu

parle perle perdu permis perdu parti

2 **Numérote les mots dans le bon ordre. Ecris la phrase.**

est

Rami

L'arbre

triste.

de

3 **Ecris un ou une. Puis le, la ou l'.**

\_\_\_\_\_  
\_\_\_\_\_  
\_\_\_\_\_



\_\_\_\_\_  
\_\_\_\_\_  
\_\_\_\_\_



\_\_\_\_\_  
\_\_\_\_\_  
\_\_\_\_\_



4 **Ecris le, la ou l'.**



\_\_\_\_\_ maison



\_\_\_\_\_ arbre



\_\_\_\_\_ écureuil



\_\_\_\_\_ rivière



\_\_\_\_\_ araignée



\_\_\_\_\_ renard



Date :

Prénom :

# L'arbre des secrets

5



1 Entoure les images quand tu entends



Coche les cases où tu entends



2 Entoure toutes les écritures de la lettre e.

P

b

ɸ

t

q

p

r

f

P

poussin

sapin

Paul

balai

taupe

3 Entoure pa sur la première ligne et pi dans la deuxième.

parole

repasser

rapide

carapace

passage

capitaine

capitaine

hippopotame

pirate

chips

chapitre

rapide

4 Ecris pa, pi ou pu.



un ma



un chamgnon



un vert



un race



un rachute



une naise

5 Dictée.

Date :

Prénom :



# L'arbre des secrets

6

Papilou et son arbre

1

Entoure les mots identiques au modèle.

ému

ami

ému

mot

émis

anis

ému

omis

revenu

retour

revenir

revenu

remettre

revient

revenu

2

Complète chaque phrase avec le bon mot : voit, arrive, murmure.

Lara \_\_\_\_\_ près de l'arbre.

Papilou \_\_\_\_\_ son arbre.

Papilou \_\_\_\_\_ : « Je suis revenu. »

3

Entoure le, la ou les.

le

la

les



le

la

les



le

la


les




4

Lis les mots. Dessine ce qu'ils désignent.

la maison




les maisons




5

Ecris : le, la ou les.



\_\_\_\_\_ marrons



\_\_\_\_\_ mouton



\_\_\_\_\_ forêt

Date :

Prénom :

# L'arbre des secrets

7



1 Entoure les images quand tu entends

OU

Coche les cases où tu entends

OU



2 Entoure toutes les écritures de ou.

ou oi on ou no ou an on ou au an ou ou or  
rouge toutou souris homme poursuite parent

3 Ecris ou OU u.



une f\_mée



une s\_ris



du tiss\_

Ecris mou, pou OU rou.



un \_let



de la \_tarde



une \_te

4 Retrouve les mots. Ecris-les.

le mou une \_\_\_\_\_



pou le une \_\_\_\_\_



5 Relie chaque mots au bon dessin.



.



.



.



.

une moule

un moule

une roue

il est roux

6 Dictée.

\_\_\_\_\_



# L'arbre des secrets

8

Date :

Prénom :

1 **Numérote les images dans l'ordre de l'histoire.**



2 **Repère l'image 4 de l'histoire. Ecris une phrase qui l'explique. Aide-toi des étiquettes.**

Lara

avec

parle

Lamiru

Two sets of horizontal lines for writing the answer.



Date :

Prénom :

# L'arbre des secrets

9



1

Entoure les images quand tu entends

n



Coche les cases où tu entends

n



2

Entoure toutes les écritures de la lettre n.

N u n u n u m l m u ou N l r n  
 journée personne Nadine camionnette dormir

3

Ecris n OU m.



une loco\_otive

un \_oteur

un ca\_ari

Ecris na, ni OU nu.



une mi\_ite

une ba\_ane

un ca\_ache

4

Retrouve les mots. Ecris-les.

na ne ri

une \_\_\_\_\_



mal ni a

un \_\_\_\_\_



5

Dictée.

Blank dashed box for dictation.

Date :

Prénom :



# L'arbre des secrets

10

Le Petit Chaperon Rouge

1 **Entoure les mots identiques au modèle.**

ramasse

rame ramasse rouleau remue ramasse rameau

demande

devinette démonte demande demeure demande

2 **Numérote les mots dans le bon ordre. Ecris la phrase.**

vas

-tu ? »

« Où

3 **Ajoute . ou ?**

Où arrive le loup \_\_\_\_\_

Le loup arrive près de la maison \_\_\_\_\_

**Recopie** la question.

4 **Lis les mots. Dessine ce qu'ils désignent.**

une fleur

des fleurs

5 **Ecris : un, une ou des.**



\_\_\_\_\_ pomme

\_\_\_\_\_ écureuil

\_\_\_\_\_ fleurs

Date :


Prénom :

# L'arbre des secrets

11



1 **Entoure les images quand tu entends** *pr*



2 **Coche les cases où tu entends** *pl*



3 **Entoure toutes les écritures de *pr***

pri

pur

pra

pour

pru

pir

par

pru

4 **Entoure toutes les écritures de *pl***

pal

plu

plan

pul

pli

pol

pla

pli

pil