

L'espace familier: la chambre

Je découvre



J'observe, je décris et je commente les dessins.
Je repère la place qu'occupe chaque objet.

Je m'exerce

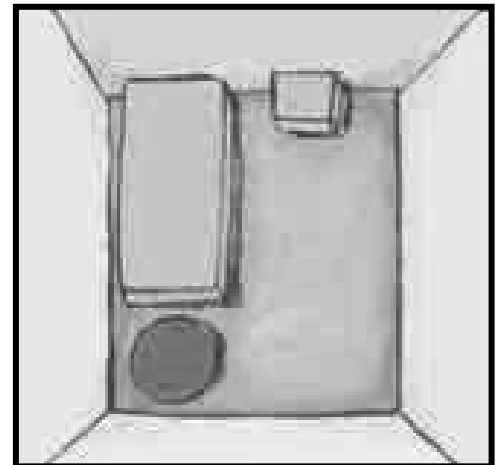
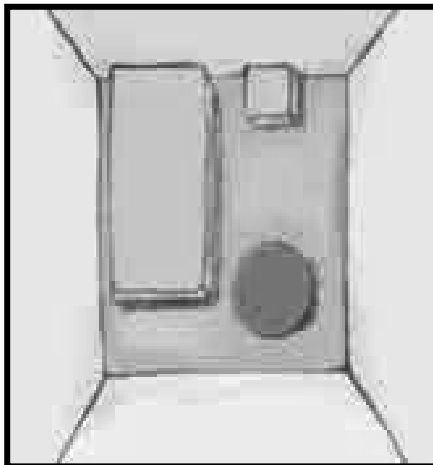
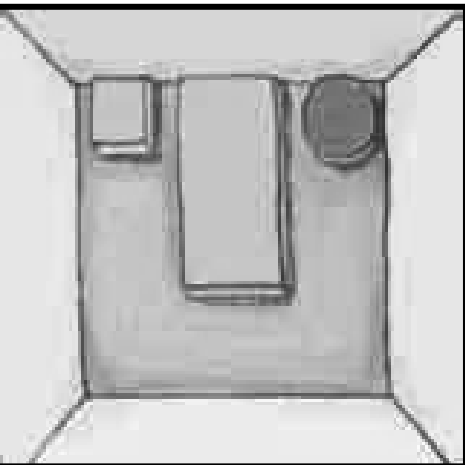
1. Je construis la maquette de ma chambre.

Conseils

Dans une boîte à chaussures, je dispose des cubes, des morceaux de sucre ou des morceaux de papier qui représenteront mon lit, mon armoire, les meubles de ma chambre.

Je peux dessiner la porte ou la fenêtre sur les parois de la boîte à chaussures.

2. Je relie chaque dessin à sa représentation sous forme de maquette.



j'ai appris

Sur la maquette, on représente les objets plus simplement. Ils sont plus petits, mais sont situés à la même place dans la réalité.