





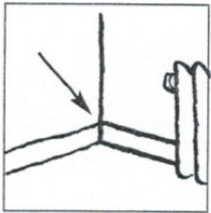
Prénom : date :



1 Colorie quand tu entends le son.



2 Colorie les dessins quand tu entends le son.



3 Entoure le groupe de lettres oin et recopie les mots.



La sorcière a un grand chapeau pointu. De loin, elle peut jeter un sort dans chaque coin de la maison.

A grid of 10 columns and 10 rows for writing practice.

4 Relie chaque mot à la syllabe qu'il contient.



- poin •
- pain •
- pin •
- main •
- moin •
- join •

- un copain
- pointu
- demain
- un sapin
- il l'a rejoint
- néanmoins

5 Complète le tableau.



	oin
l
c

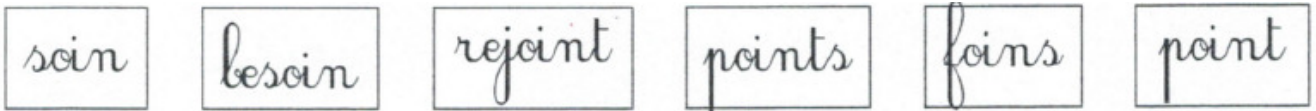
	oin
f
gr

6 Complète les devinettes avec les mots du tableau.



- Ce n'est pas près. C'est
- Il y en a quatre dans une pièce carrée : dess.
- On le garde pour nourrir les animaux en hiver : du
- C'est le museau du cochon : le

7 Complète les phrases avec le mot qui convient.



Pierre a d'aide.

Les sont coupés à la fin de l'été.

Les enfants ont déjà leurs amis.

7 Production d'écrit



Ecris ce que tu vois



Recopie ce qui est écrit au tableau
