

Un avant  
goût d'été


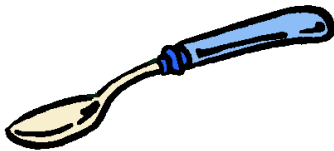

Activités  
simples de  
plein-air

# Bulles de savons géantes

On a essayé de faire des bulles géantes.

Voici le matériel dans lequel nous avons soufflé:

- Dans des goulots de bouteilles en plastiques
- Dans des entonnoirs
- Dans des supports à bulles.




# La recette

# Le sable de lune

Ca ressemble à de la pâte à modeler. LE sable peut sécher. Cela devient très dur.

Si on remet de l'eau, ça redevient mou.



# La recette

# Le slime

Quand la pâte est dans le pot, elle est dure.

Quand on la prend dans nos mains, elle colle, elle dégouline, elle coule.

Ca fait bizarre!!!



110 g



100 g



La recette

# La peinture à la craie

On casse des craies de couleurs avec un caillou.

On les met dans un pot.

On rajoute une sorte de sel, le bicarbonate de soude.

On met de l'eau.

Et après, on peint sur le goudron.

Dans un vaporisateur, on met du vinaigre.

Quand on asperge la peinture, ça fait des bulles sur la peinture. Quand il pleut, la peinture s'efface.





- 1) Ecraser des craies de couleurs
- 2) Ajouter de l'eau et du bicarbonate de soude
- 3) Peindre le sol !!!!
- 4) Attendre la pluie et Recommencer...

La recette

# A la recherche des jouets

On doit libérer les jouets de la glace.

On avait comme matériel:

- . des marteaux
- . Du sel
- . De l'eau chaude
- . Des pipettes

Le sel fait fondre la glace.



1) Mettre dans le  
congélateur de l'eau avec  
des jouets à délivrer

2) A vous de jouer...

La recette

Bonnes

vacances

