



Régler le son.

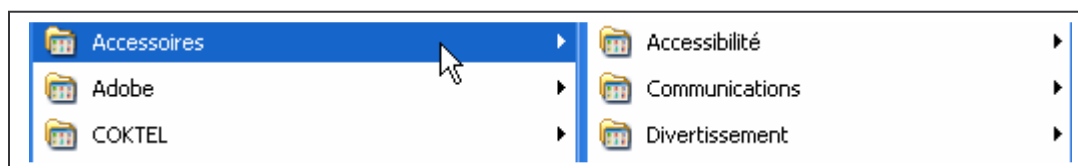
Tu as certainement déjà utilisé des cd roms ou joué à des jeux sur internet. Parfois le son est un peu trop ou pas assez fort.

Comment faire pour régler les haut-parleurs de ton ordinateur ?

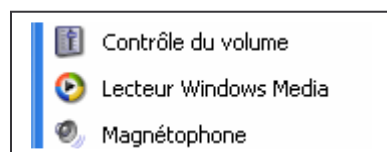
1. Clique sur



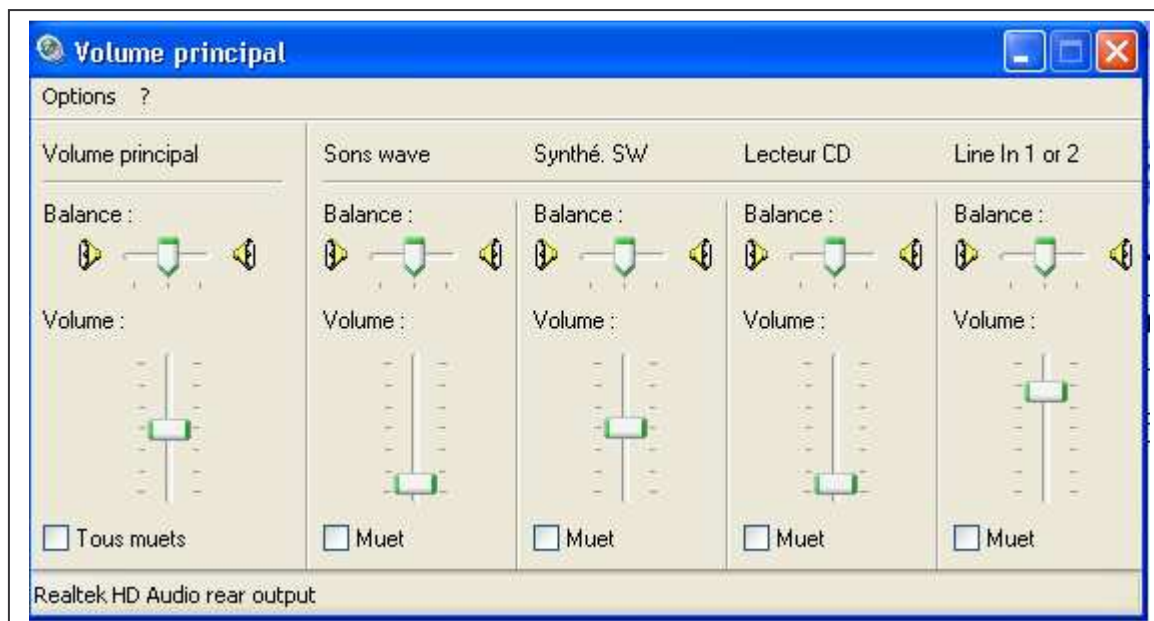
puis accessoires, divertissement



Dans l'onglet divertissement tu peux voir :
clique sur contrôle du volume.



La fenêtre volume principal s'ouvre.



Règle le volume, vérifie que tous muets n'est pas coché et ferme la fenêtre. Si tu veux couper le volume il te suffit de cocher tous muets.

