








## Pour recopier un texte

	Exemple
1. Je <b>photographie</b> le mot que je veux recopier. Je peux prendre plusieurs mots s'ils sont courts.	 <b>spectaculaire</b>
2. Si le mot est difficile, <b>j'épelle</b> certaines lettres du mot dans ma tête	S-P-E-C-
3. <b>J'écris</b> le mot en soignant l'écriture	 spectaculaire
4. Je <b>vérifie</b> si ce que j'ai écrit correspond bien au modèle	<b>spectaculaire</b> pestaculaire 
5. Je recopie aussi les majuscules et <b>la ponctuation</b> , et je vais à la ligne si nécessaire.	Elle lui dit : « Ma Mère-Grand, que vous avez de grands bras ! - C'est pour mieux ... »

## Comment apprendre une poésie ?

- 1) Je la lis une fois en entier.
- 2) J'apprends le 1<sup>er</sup> vers en le répétant.  
(Je peux faire un dessin rapide pour ce premier vers.)
- 3) Quand je le sais sans regarder, j'apprends le 2<sup>ème</sup> vers, en le répétant tout seul.
- 4) Je récite les deux premiers vers sans regarder.
- 5) Quand je sais les enchaîner, j'apprends le 3<sup>ème</sup> vers de la même façon, puis je récite depuis le début.
- 6) Et je fais de même pour toute la poésie... Si j'ai du mal, je peux faire un dessin au fur et à mesure que j'avance.

## Pour apprendre les listes de mots

1. Je lis le premier mot silencieusement, en essayant de le photographier.	
2. Je le lis ensuite à voix haute, en l'épelant.	T-r-e-i-z-e
3. Je le recopie.	 treize
4. Je l'écris sans regarder.	 treize
5. Je vérifie si l'orthographe est juste. Si oui, je passe au suivant, en suivant les memes étapes.  Si non, je recommence à apprendre ce mot.	



**5. Quand c'est possible, je demande à un adulte ou un camarade de me dicter les mots un peu plus tard, pour voir ceux que je dois réapprendre.**