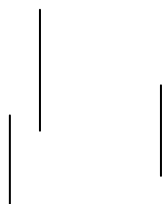






PS/ Objectif: Le trait vertical.

Consigne: Dessine l'herbe dans le pré.

Date:




Prénom:

PS/ **Objectif:** Ligne verticale , déplacement de la main.

Consigne: De chaque point, trace une ligne continue avec ton pinceau.

Date:



Prénom:

PS/ Objectif: Le trait vertical avec un point de départ.

Consigne: Il pleut.

Place ton crayon sur le nuage, puis dessine un trait jusqu'en bas de la page.

Date:




Prénom::

PS/ Objectif: Le trait vertical avec un point de départ. et une arrivée.

Consigne: Il pleut.

Dessine un trait du nuage jusque sur le champignon ou l'escargot.

Date:





Prénom:

PS / **Objectifs:** Traits verticaux avec un point de départ et une arrivée.

Consigne: Les feuilles tombent sur le sol.

Trace un trait de chaque feuille jusqu'à l'herbe.


Date:



Prénom:

PS / **Objectifs:** Traits d'un point à un autre et approche du tracé des rayons.
Consigne: Forme 2 bouquets en traçant les tiges des fleurs jusqu'au point.


Date:



Prénom:

PS/ **Objectif:** Traits verticaux, précision du geste.
Consigne: trace des traits sur le corps de l'escargot.

Date:

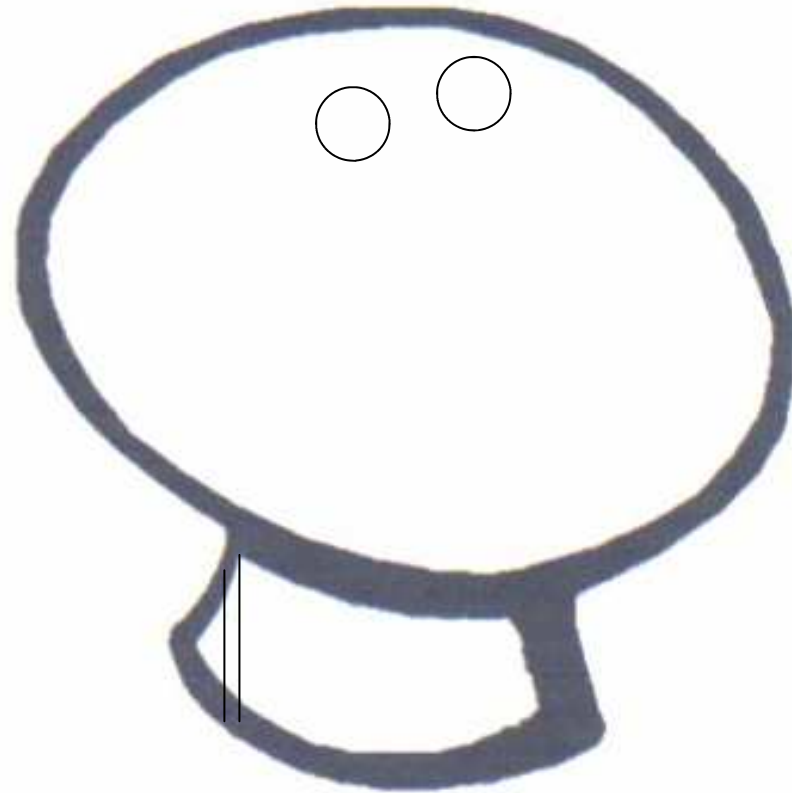


Prénom:

PS / **Objectif:** Ronds et traits verticaux.

Consigne: Continue le graphisme proposé.

Date:



Prénom: