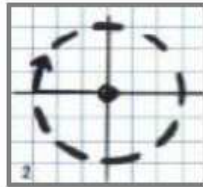
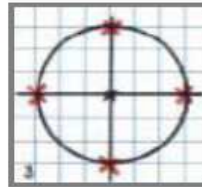


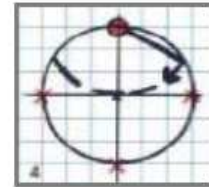
1. Trace 2 lignes qui se coupent. Marque un point là où elles se croisent.



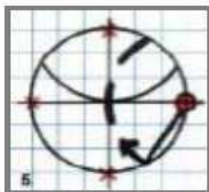
2. Pique ton compas sur ce point. Trace un grand cercle.



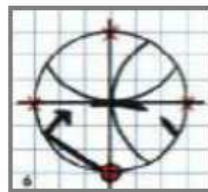
3. Ce cercle coupe les 2 lignes en 4 points indiqués en rouge.



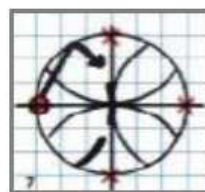
4. Pique ton compas sur un des points rouges. Trace un arc de cercle.



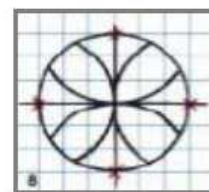
5. Pique ton compas sur un autre point rouge, trace un autre arc de cercle.



6. De la même façon, dessine un nouvel arc de cercle.



7. Trace le dernier arc de cercle en suivant le schéma.



8. La pervenche est terminée. Il ne reste plus qu'à mettre les couleurs !

### *Variante :*

Tu peux aussi trouver les 12 points d'une horloge comme ceci :

