





ATELIERS AUTONOMES MS Semaine 12

ATELIER	MATERIEL	CONSIGNE(S)	OBJECTIF(S) :
	<p>Tableau vertical et feutres véléda. Aimants ronds.</p>	<p>Pose des aimants sur le tableau et entoure les. Puis trace des ronds de plus en plus grands.</p>	<p>Apprendre à faire le tour d'une forme. Réaliser des ronds concentriques.</p>
	<p>Quadrillage 9 cases modèle + étiquettes. voir fiches dans rubrique « mangeurs/mangés »</p>	<p>Réalise un quadrillage identique au modèle.</p>	<p>Structuration de l'espace : Se repérer dans un quadrillage.</p>
	<p>Rond troué réalisé dans un carton. Laine de différentes couleurs (ici Noël)</p>	<p>Avec le fil rouge, entoure le cerceau en avançant tout e long pour le recouvrir entièrement. Fais de même avec les autres couleurs</p>	<p>Coordination occulo-manuelle. Patience.</p>
	<p>Les personnages de p'tit Bonhomme des bois. Un chemin tracé en vert. voir fiches dans rubrique « mangeurs/mangés »</p>	<p>Pose sur le chemin le p'tit bonhomme suivi des animaux dans l'ordre de l'histoire.</p>	<p>Se structurer dans l'espace de la feuille, dans le temps de l'histoire et réaliser une collection de 4 personnages.</p>