


## Je fabrique un papillon !


1. Choisis un papier de couleur.

2. Plie ton papier en deux.


3. Dessine les ailes de ton papillon.



4. Découpe les ailes et déplie le papier.




5. Fais deux trous au milieu de la forme.



6. Découpe quatre ronds de différentes couleurs.

7. Colle les ronds sur les ailes.



8. Prépare d'autres formes pour décorer ton animal.

9. Accroche la sucette.

