

aseba
ALLEMAGNE

Enfants

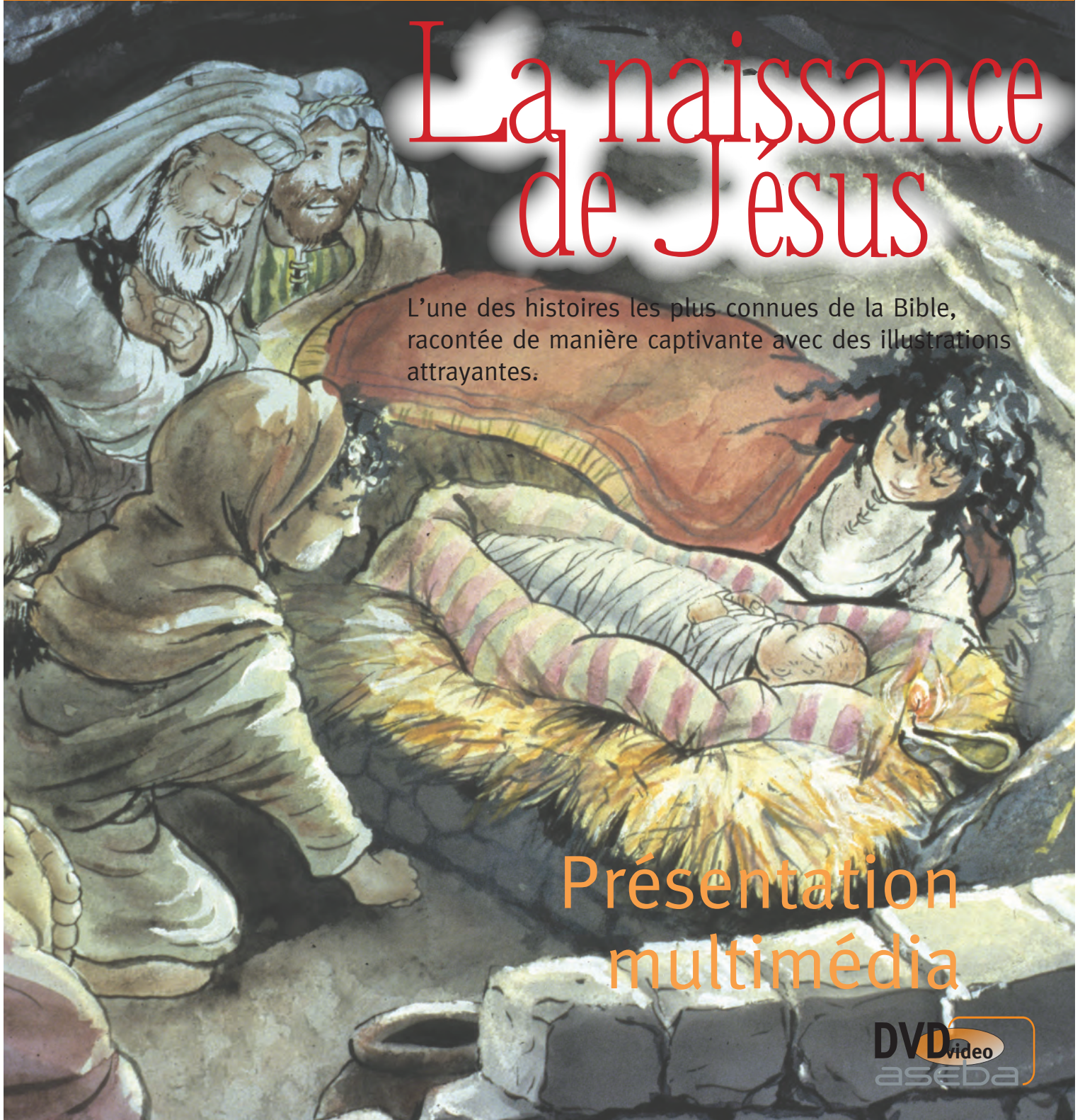
Médias chrétiens

La naissance de Jésus

L'une des histoires les plus connues de la Bible,
racontée de manière captivante avec des illustrations
attrayantes.

Présentation
multimédia

DVD
video
aseba



Présentation multimédia

La naissance de Jésus

Nous sommes heureux de vous remettre ce DVD et de vous permettre, par ce moyen, de propager la Bonne Nouvelle de Jésus Christ. Nous vous souhaitons une riche bénédiction de la part de Dieu pour votre tâche, avec un verset du Psaume 145, 13: „Ton règne est un règne éternel, ton pouvoir dure à travers tous les siècles. Le Seigneur tient fidèlement ses promesses, tout ce qu’il fait est marqué de sa bonté.“

Cette série existe aussi en d’autres langues. Pour plus d’informations, ainsi que pour connaître les autres séries proposées, veuillez consulter notre site internet: www.aseba.de Afin d’assurer un bon fonctionnement du DVD, nous vous recommandons de le „tester“ en entier avant la séance.

Avertissement: pour une meilleure qualité de l’image, veuillez passer le film sur lecteur DVD, VLC Mediaplayer, Power DVD ou autres logiciels équivalents – mais pas sur Windows Mediaplayer! Vous pouvez télécharger gratuitement le VLC Mediaplayer du site www.videolan.org/fr.

Ce logiciel est disponible pour Windows, Linux, MAC et autres systèmes d’exploitation.

Les bonus vous fourniront un supplément d’informations sur le sujet. Vous y aurez accès grâce au lecteur DVD de votre ordinateur.

En cas de problèmes, mais aussi pour toutes suggestions concernant les séries pour enfants, veuillez contacter les adresses suivantes:

AEE. France | B.P. 48 | 45, rue G. Sand | F – 91322 Wissous Cedex
Tél. +33 (0) 1.60.11.75.77 | E-Mail aef@club-internet.fr

Aseba Coordination Bernt Mörl, Darlehensgasse 2 | D-73110 Hattenhofen/Allemagne
Tel. +49 7164 909814 | Fax +49 7164 909815 | E-mail info@aseba.de

Attention: n’oubliez pas que nous faisons ce travail bénévolement et que nous ne pouvons pas être disponibles à tout moment!

Merci pour votre compréhension ainsi que votre collaboration!

© copyright by Aseba e.V. Allemagne

Tous droits de reproduction réservés! Sous peine de poursuites pénales, il est interdit de copier ce matériel, de le dupliquer, propager, reproduire, projeter ou diffuser en public ou de l’utiliser dans un but commercial, en totalité ou en partie.



Idées d'animation pour une séance d'école du dimanche

La naissance de Jésus

Texte biblique Matthieu 1, 18 – 2, 23, Luc 1, 26-38 et 2, 1 – 24

Verset à apprendre „Car un enfant nous est né, un fils nous est donné et la souveraineté repose sur son épaule; on l'appellera: Admirable, Conseiller, Dieu puissant, Père éternel, Dieu de paix.“ Ésaïe 9, 5

Objectif

- Ce que Dieu annonce à l'avance s'accomplit
- Des hommes se laissent conduire par Dieu

Programme d'une fête de Noël pour enfants

Introduction

- Que savez-vous de l'Ancien Testament et des prophéties?
- Lire quelques versets (ou faire lire les enfants)
p. e. Esaïe 7, 14; 9, 5; Zacharie 9, 9; Jérémie 23, 5-6; 31, 15
Michée 5, 1: De qui est-il question ici? Quand ces textes ont-ils été écrits ?

Partie principale

- Montrer le film
- Répondre aux questions des enfants.
Montrer clairement que Dieu avait prédit depuis longtemps la naissance de Jésus. Marie et Joseph acceptent les plans de Dieu, ils se laissent conduire par Lui et Lui obéissent. Comment aurions-nous réagi à leur place?

Chants

Faire un choix parmi les chants populaires:

- Les anges dans nos campagnes
- Douce nuit, sainte nuit
- Il est né le divin enfant
- Autres chants dans „Mes chants préférés“
Hélène et Samuel Grandjean: De n° 133 à 144

Collation

Biscuits de Noël, mandarines, noix, pommes cuites

Jeux

Voir les pages de devinettes ci-jointes.
Jeux de la chaise musicale.
La brouette
(un enfant marche sur les mains, un autre le tient par les jambes)





Bricolage

- Personnages de crèche: Copier les figures sur du papier épais puis les faire colorier et découper par les enfants. Assembler ensuite les deux faces avec de la colle et replier le support.
- Découpage pour déco de fenêtre: «crèche». Copier les figures sur du papier épais et découper les parties grises. Coller la feuille sur du papier calque de couleur blanche en mettant de la colle sur le contour des figures. Découper les figures.
- Fabrication d' étoiles: étoiles de Noël en paille ou en papier Canson (voir modèle). Matériel: Papier Canson ou papier ondulé, fil à coudre, perles.

Mise en espace

Mise en espace: suspendre des branches de sapin et décorer avec des étoiles, des bougies et des serviettes en papier.

Préparation

Fabriquer les invitations (voir modèle), décorer la salle

Idées d'animation

pour 4 séances d'école du dimanche pendant les semaines de l'aveil.



Lors de chaque séance un épisode de l'histoire de Noël est raconté. Les personnages de la crèche sont bricolés au fur et à mesure.



1er Avent

La naissance de Jésus

Texte biblique

Luc 2, 1-7

Verset à apprendre

„Car vous connaissez la grâce de notre Seigneur Jésus-Christ qui pour vous s'est fait pauvre de riche qu'il était, afin que par sa pauvreté vous soyez enrichis.“ 2 Corinthiens 8, 9

Objectif

Dieu se fait homme (Jésus est né d'une vierge dans Matthieu 1, 18-20)

Introduction

Jeu: 2 enfants se donnent mutuellement à manger avec un pot de yaourt (éventuellement les yeux bandés).
Regarder des images représentant des femmes enceintes et des bébés avec les enfants et réfléchir à tout ce qu'il faut préparer à l'avance pour la naissance d'un bébé.

Partie principale

Montrer le film jusqu'à la naissance de Jésus: images 1 à 13
Répondre aux questions des enfants.
Comment Marie et Joseph se sont-ils préparés à la venue de leur enfant?
Faire ressortir que Jésus, le Fils de Dieu, était un faible enfant, un homme comme nous.



Chants

Voir page 3

Collation

Pommes, mandarines, noix

Jeux

La chaise musicale: on forme un cercle avec des chaises où les enfants prennent place tout en en laissant une libre. Une personne se tient au milieu et à son commandement: „A droite!“ ou „A gauche!“ les joueurs se lèvent et se déplacent à droite ou à gauche de la chaise libre. Le joueur du milieu doit essayer de s'asseoir sur celle-ci. On peut changer de direction pendant le tour. Celui qui se déplace trop lentement prend place à son tour au milieu du cercle.



Bricolage

Confectionner les personnages de Marie et de Joseph ainsi que la crèche en papier ou faire la déco fenêtre.



2ème Avent

Les bergers sont les premiers à entendre la bonne nouvelle

Texte biblique

Luc 2, 8-20

Verset à apprendre

„Aujourd’hui, dans la ville de David, il vous est né un Sauveur, qui est le Christ, le Seigneur.“ Luc 2, 11

Objectif

Dieu est venu sur terre pour TOUS les hommes

Introduction



Jeu: Le berger et la brebis se connaissent : on distribue à chaque enfant le nom d’un animal sur un papier (chaque animal est attribué deux fois). Les enfants doivent imiter le cri de leur animal, p. ex. miauler, aboyer etc. et, en même temps, prêter l’oreille aux autres. Qui trouve le plus vite l’animal qui lui correspond parmi les autres joueurs ?

Partie principale

Partie principale: Montrer le film du début à l’image 22 ou de l’image 14 à 22

Quelle est l’occupation d’un berger? Expliquer aux enfants le statut social des bergers à cette époque.

Chants

Voir page 3

Collation

Pain-galette, noix, pommes

Jeux

Le berger mène son troupeau à de bons pâturages : deux groupes se placent face au terrain de jeu sur lequel des bonbons sont éparpillés. Un joueur de chaque groupe a les yeux bandés et doit se mettre à la recherche des bonbons. Ses coéquipiers lui lancent des indications pour le guider.

Bricolage

Confectionner les bergers et les brebis pour la crèche





3ème Avent

Les mages cherchent le nouveau roi

Texte biblique

Matthieu 2, 1 – 12

Verset à apprendre

„Moi, j’aime ceux qui m’aiment, et ceux qui me recherchent me trouvent.“ Proverbes 8, 17

Objectif

Ceux qui cherchent Jésus le trouvent.

Introduction

Répéter rapidement les deux dernières séances ou demander aux enfants de les raconter. Écrire le verset sur une affiche avec laquelle on fabrique un puzzle. Cacher les pièces dans la salle. Les enfants doivent les chercher et reconstituer le puzzle.



Partie principale

Montrer le film jusqu’à l’image 35.

Comparer les mages et les docteurs de la loi. Les mages ne comptent pas leur peine pour chercher Jésus, ils endurent les fatigues d’un long voyage. Les docteurs de la loi savent où le Messie doit naître mais n’y vont pas. Quels efforts faisons-nous pour suivre Jésus?



Chants


Voir page 3

Collation

Gaufres, salade de fruits

Jeux

Envelopper divers objets dans du papier-cadeau. Les enfants doivent deviner le contenu des paquets au toucher.
Pantomime: Dans un carton se trouvent différents objets quotidiens. L’animateur prend un enfant à part et lui montre un objet, p. ex. un savon, un rouleau de papier collant etc. Ce dernier représente l’objet à l’aide de pantomime, les autres joueurs doivent deviner ce dont il s’agit.



Bricolage

Les mages et le chameau





4ème Avent

Texte biblique

Verset à apprendre

Objectif

Introduction



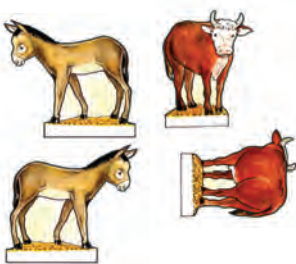
Partie principale



Chants

Collation

Jeux



Bricolage

Le roi Hérode

Matthieu 2, 13 – 23

„Le Seigneur est mon roc, ma forteresse, mon libérateur“
Psaume 18,3

Dieu prend soin de Son Fils. Dieu protège les siens.

Jouer au chat et à la souris: les enfants forment un cercle au milieu duquel se tient la „souris“. A L'extérieur du cercle se trouve le „chat“. Ce dernier essaie de franchir le cercle pour attraper la souris. Celle-ci essaie de s'enfuir. Si elle est prise, la souris devient le chasseur et le chat le chassé. Demander aux enfants dans quelle situation ils voudraient parfois s'échapper. Discussion sur le thème des réfugiés. Pourquoi les gens s'enfuient-ils de leur pays?

Montrer le film

Pourquoi Hérode a-t-il peur de Jésus ? Il ne veut pas perdre sa puissance. Jésus veut être le maître de notre vie entière. Dieu prend soin de Jésus ; Il prend soin de nous également aujourd'hui.

Voir page 3

Salade de fruits, biscuits de Noël, mandarines


La fuite sur l'île : plusieurs groupes marchent au son d'une musique autour de cercles formés par des chaises. Quand la musique s'arrête, les joueurs doivent se réfugier sur leur « île » en montant sur les chaises. À chaque tour, on enlève une chaise des cercles. À la fin, le groupe tout entier doit tenir sur une chaise unique. Celui qui n'arrive pas à y tenir 10 ou 20 secondes est éliminé.

Les étoiles, le bœuf et l'âne



LA PAGE À DEVINETTES

A) RÉBUS (Copier les images et les lettres sur du papier cartonné et les découper)



Lama



Âne



Hérisson



Pie



B) Quelques questions sur la naissance de Jésus:

1. Dans quel pays Jésus est-il né?
2. Dans quelle ville est-il né?
3. Qui était alors Roi en Israël?
4. Qui connaissait le lieu où Jésus devait naître?
5. Qui dit à Joseph de s'enfuir en Égypte?
6. Où alla Joseph après le retour d'Égypte?
7. Quel est le titre de Jésus?

Israël
Bethlehem
Hérode
Les docteurs de la loi
Un ange
Nazareth
Messie

C) Que voudrait être Jésus pour tous les hommes?

1. Le pays où Jésus est né?
2. Il a annoncé la bonne nouvelle aux bergers?
3. La région d'Israël où se situe Bethlehem?
4. Roi célèbre dans la lignée de Jésus?
5. Roi qui menaça la vie de l'enfant Jésus?
6. Cet empereur romain ordonna de compter les habitants?
7. La ville où Jésus vécut après le retour d'Égypte?

I[s]raël
[A]nge
J[u]dée
Da[v]id
H[é]rode
A[u]guste
Naza[r]eth

www.aseba.de



Aseba e. V. Allemagne – Homepage www.aseba.de

Compte Volksbank Plochingen eG | 785 785 000 | BLZ 611 913 10 | IBAN DE23 6119 1310 0785 7850 00 | BIC GENODES1VBP
Vereinsregister VR 692 ÜL-228 | Steuernummer 63089/01690

Aseba Coordination

Darlehengasse 2 | 73110 Hattenhofen/Allemagne | Téléphone +49 7164 909814 | Fax +49 7164 909815 | E-Mail info@aseba.de