

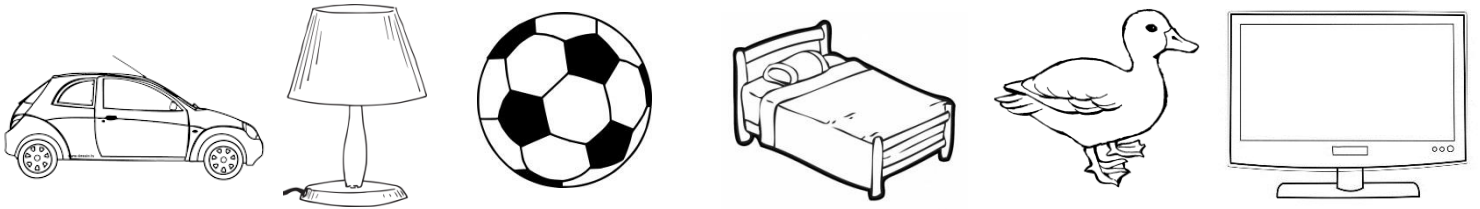


Date : _____

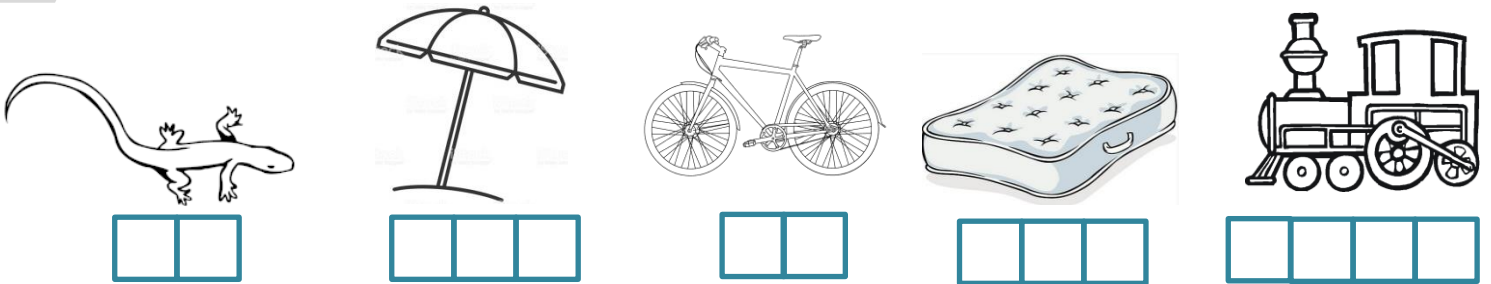
1 Découpe et colle les images où tu entends le son



2 Entoure l'image quand tu entends le son



3 Coche la case de la syllabe où tu entends le son



4 Entoure la lettre à chaque fois que tu la vois.

L b i j F l e l f c T

5 Entoure la lettre à chaque fois que tu la vois dans un mot.

sel louve parapluie poire bol lame POULE



Date : _____


6 Relie chaque syllabe à son image.



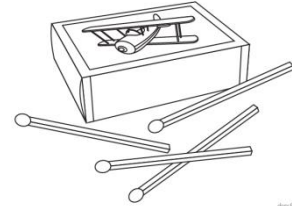
li



lu

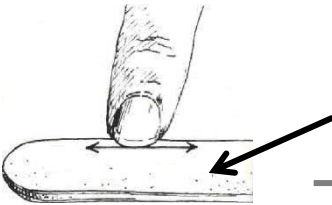


lé



la

7 Essaie d'écrire les mots qui correspondent aux dessins.





8 Compréhension : Entoure la bonne réponse.

Qu'est-ce que le lutin aime ?

