

d

Écrire des mots avec







Exercice 1 : Recopie, sur ton cahier, les mots qui désignent :

- des personnes
- des nombres.

Exercice 2 : Recopie les phrases en les complétant avec les mots de la leçon.

1. C'est là que l'on fait pousser les légumes, c'est le
2. C'est le contraire de « tordu », c'est
3. C'est le contraire de « froide », c'est

Exercice 3 : Ecris, sur ton cahier, les mots. Aide-toi de ta leçon.

1		2		3	
4		5		6	

Exercice 4 : Retrouve les mots dans la grille. **Colorie-les** et **recopie-les** sur ton cahier. Pense aux accents et aux points.

dehors - soudain - pendant - déjà - derrière - dessus - ronde - monde

A	Z	D	E	H	O	R	S	T
V	D	E	J	A	B	K	P	S
D	Q	R	O	N	D	E	E	O
E	L	R	D	E	V	A	N	U
S		I		A	B	P	D	D
S		E	C		G	E	A	A
U	S	R	T		I	P	N	I
S	P	E	N	D	A	N	T	N
T	T	M	O	N	D	E	Y	N

Exercice 5 : Conjugue les verbes comme le modèle sur ton cahier.

donner => il donne => vous donnez

danser => il ... => vous ...

demander => il ... => vous ...

dessiner => il ... => vous ...