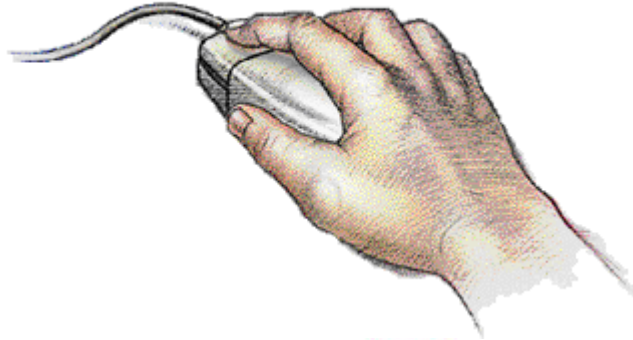
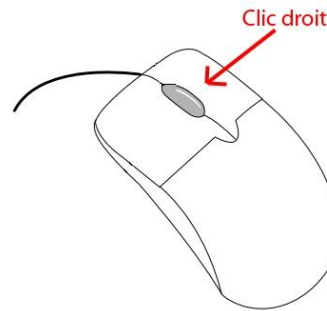


Copier et coller

Je laisse mon doigt appuyé sur le bouton gauche de la souris et je fais glisser le curseur sur les mots à sélectionner ou sur la zone choisie.



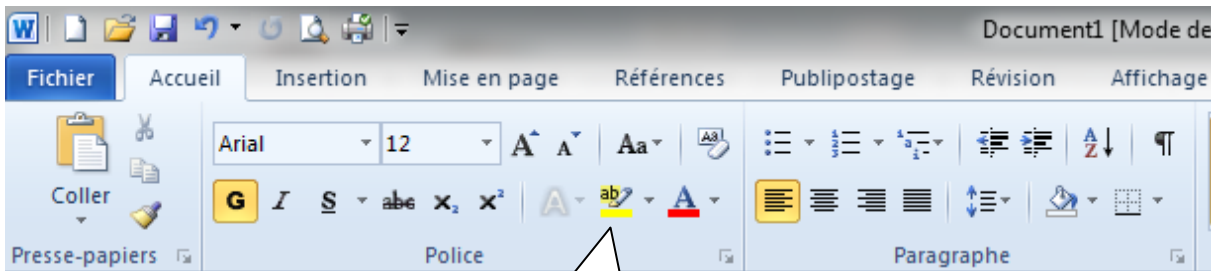
Je clique sur le bouton droit de la souris.
Je choisis « copier ».
Puis je me place dans la zone où je veux coller et je clique à nouveau sur le bouton droit de la souris. Je choisis cette fois « coller ».



<http://www.maxi-gif.com/>

<http://www.commentcamarche.net/>

Surligner



Je clique sur la fonction « couleur de surbrillance du texte » avec le bouton gauche de la souris. Je peux choisir la couleur.
Je passe le petit crayon qui apparaît sur les mots à surligner.

