

Évaluation Solide/Liquide CE1

Exercice 1 : Relie chaque dessin au mot solide ou liquide.

	Solide ●		Liquide ●		
●	●	●	●	●	●
Pâte à modeler	Liquide vaisselle	Cahier	Huile	Farine	Lentilles
					

Exercice 2 : Complète la phrase avec le mot SOLIDE ou LIQUIDE.

On peut me tenir avec les doigts, je suis un





Je ne prends pas la forme d'un récipient, je suis un

Je coule entre les doigts, je suis un

J'ai ma propre forme, je suis un

Je prends la forme du récipient qui me contient, je suis un

Exercice 3 : Dessine l'expérience à chaque fois et écris la conclusion.

<p>Si l'on transvase du lait d'un verre à un l'autre.</p> <div style="display: flex; justify-content: space-around; align-items: center;">   </div> <p>Conclusion :</p> <p>.....</p> <p>.....</p> <p>.....</p> <p>.....</p>	<p>Si l'on transvase un glaçon d'un verre à un l'autre.</p> <div style="display: flex; justify-content: space-around; align-items: center;">   </div> <p>Conclusion :</p> <p>.....</p> <p>.....</p> <p>.....</p> <p>.....</p>
---	---

EVALUATION	OUI	NON
Je sais identifier un solide et un liquide.		
Je sais ce qui différencie un solide d'un liquide.		

