



Découper le cœur en deux moitiés. Aimanter ou scratcher les moitiés sur la carte pour les rendre amovibles.



Découper. Plier en deux chaque cœur. Coller bord à bord deux moitiés pour bâtir un cœur. Coller au bon emplacement sur la carte.


Découper et rabattre la pointe du cœur, à l'envers, en direction des yeux. Dessiner des rayures verticales noires au feutre sur cette pointe blanche. Coller sur la silhouette de Darth Vador.



Découper la bandelette puis la glisser dans les deux fentes de la carte.



Décorer le cœur. Découper.



Coller les languettes de la pochette sur la carte. Scotcher une ficelle attachant le cœur à l'intérieur de la pochette.

