

Pour préparer mon exposé sur :

Les paysans :



Les sites que je peux utiliser :

- <http://www.lemoyenage.com/html/paysans.htm>
- <http://www.kidadoweb.com/histoire-enfants/moyen-age-enfants/paysans-moyen-age.htm>
- http://fr.wikidia.org/wiki/Vie_des_paysans_au_Moyen_%C3%82ge
- <http://paysans.moyenage.pagesperso-orange.fr/topic/index.html>
- <http://ivn.chez.com/paysan/paysan.htm>
- http://ecoles.ac-rouen.fr/blacquerville/index_fichiers/Page1069.htm
-
-




Les livres qui peuvent t'aider :

- *Moyen Âge*, Deremble Colette et Theis Anne, collection Dicotem, édition Fleurus, Paris, 2006 ;
- *Le Moyen Âge*, Neil Morris et John Malam, collection Atlas de l'histoire, éditions Nathan, Paris, 2000 ;
- *Le Moyen Âge*, Sarah Howarth, adaptation de Jean Bertrand, collection Entrez dans ..., éditions GRÜND, Paris, 1993
- *Le monde médiéval*, du déclin de l'Empire romain à la découverte du Nouveau monde, Mike Corbishley, adaptation de Françoise Jean, collection Le Sablier, éditions GRÜND, Paris, 1993 ;
- ***Le Moyen Âge expliqué aux enfants***, Jacques Le Goff et Jean-Louis Schlegel, Seuil Poche
- *Paysans et seigneurs au Moyen Âge VIIIe-XVe siècles*, Laurent Feller, chez Armand Collin
- *Pourquoi, Comment le Moyen Âge*, Emmanuelle Lepetit et Yves Lequesne, édition Fleurus
-

Les questions qui peuvent te guider :

- Qu'est-ce qu'un paysan ?
- Où habite-t-il ?
- Quels impôts doit-il payer ?
- Quelle est la vie quotidienne des paysans ?
- Comment est habillé le paysan ?
- Quelle est la différence entre un serf et un vilain ?
- Quel est le travail annuel des paysans (mois par mois) ? Que cultive-t-il ?
- quels sont ses outils ?
- Quelle est son alimentation ?

Pour présenter ton exposé, prépare :

-  des petits textes sur ce que tu as appris
-  des photos ou des images pour les illustrer
-  ta prise de parole : vous êtes plusieurs, donc prévoyez qui va dire quoi et quand. Entraînez-vous à lire votre exposé et à présenter vos illustrations.

Tu peux préparer ton exposé en utilisant le traitement de texte et y insérer tes images. Tes illustrations, si elles sont enregistrées sur une clé USB ou un CD pourront être projetées sur le TNI.