

Prénom :

Chaque jour compte

Mon livret des nombres

Partie 3 : les nombres de 41 à 60

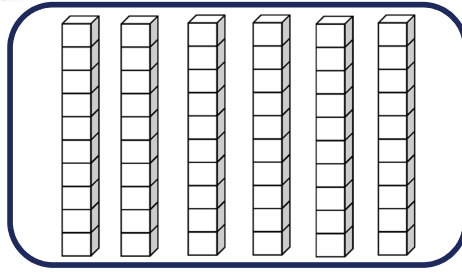
Les nombres de 51 à 60

Aujourd'hui c'est notre _____^{ème} jour d'école.

Écris le nombre en chiffres :

Empty box for writing the number in digits.

Colorie :



Dessine :



Large empty box for drawing, with a piggy bank icon in the top right corner.

Complète :

Empty box with a plus sign and two lines for a simple addition problem.

A 2x2 grid with 'D' and 'U' in the top row, intended for writing the digits of the number.

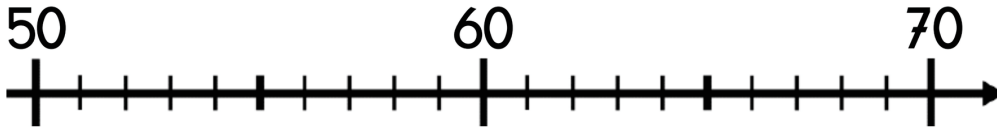
Colorie le nombre :

0	1	2	3	4	5	6	7	8	9
10	11	12	13	14	15	16	17	18	19
20	21	22	23	24	25	26	27	28	29
30	31	32	33	34	35	36	37	38	39
40	41	42	43	44	45	46	47	48	49
50	51	52	53	54	55	56	57	58	59
60	61	62	63	64	65	66	67	68	69
70	71	72	73	74	75	76	77	78	79
80	81	82	83	84	85	86	87	88	89
90	91	92	93	94	95	96	97	98	99

Écris le nombre en lettres :

Four horizontal lines for writing the number in letters.

Place le nombre :



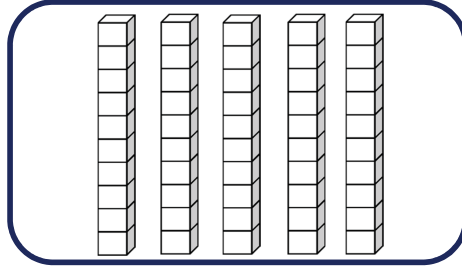
Les nombres de 41 à 50

Aujourd'hui c'est notre _____^{ème} jour d'école.

Écris le nombre en chiffres :

Empty box for writing the number in digits.

Colorie :



Dessine :



Large empty box for drawing, with a piggy bank icon in the top right corner.

Complète :

Empty box with a plus sign and two lines for a simple addition problem.

A 2x2 grid with 'D' and 'U' in the top row, intended for writing the digits of the number.

Colorie le nombre :

0	1	2	3	4	5	6	7	8	9
10	11	12	13	14	15	16	17	18	19
20	21	22	23	24	25	26	27	28	29
30	31	32	33	34	35	36	37	38	39
40	41	42	43	44	45	46	47	48	49
50	51	52	53	54	55	56	57	58	59
60	61	62	63	64	65	66	67	68	69
70	71	72	73	74	75	76	77	78	79
80	81	82	83	84	85	86	87	88	89
90	91	92	93	94	95	96	97	98	99

Écris le nombre en lettres :

Four horizontal lines for writing the number in letters.

Place le nombre :



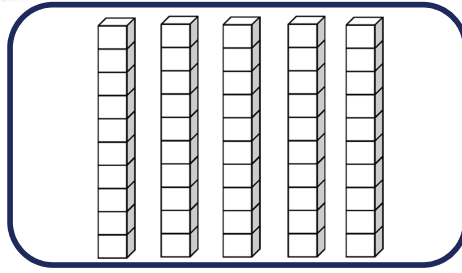
Les nombres de 41 à 50

Aujourd'hui c'est notre _____^{ème} jour d'école.

Écris le nombre en chiffres :

Empty box for writing the number in digits.

Colorie :



Dessine :



Large empty box for drawing.

Complète :

Empty box with a plus sign for a simple addition problem.

DU (Dizaine et Unités) grid for writing tens and ones.

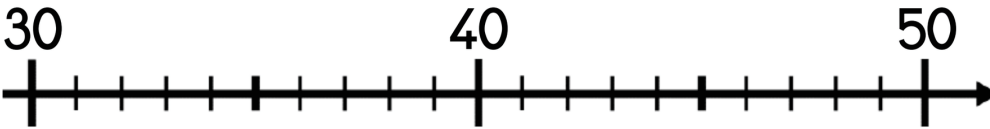
Colorie le nombre :

0	1	2	3	4	5	6	7	8	9
10	11	12	13	14	15	16	17	18	19
20	21	22	23	24	25	26	27	28	29
30	31	32	33	34	35	36	37	38	39
40	41	42	43	44	45	46	47	48	49
50	51	52	53	54	55	56	57	58	59
60	61	62	63	64	65	66	67	68	69
70	71	72	73	74	75	76	77	78	79
80	81	82	83	84	85	86	87	88	89
90	91	92	93	94	95	96	97	98	99

Écris le nombre en lettres :

Horizontal lines for writing the number in letters.

Place le nombre :



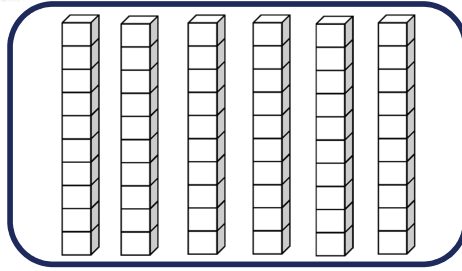
Les nombres de 51 à 60

Aujourd'hui c'est notre _____^{ème} jour d'école.

Écris le nombre en chiffres :

Empty box for writing the number in digits.

Colorie :



Dessine :



Large empty box for drawing.

Complète :

Empty box with a plus sign for a simple addition problem.

DU (Dizaine et Unités) grid for writing tens and ones.

Colorie le nombre :

0	1	2	3	4	5	6	7	8	9
10	11	12	13	14	15	16	17	18	19
20	21	22	23	24	25	26	27	28	29
30	31	32	33	34	35	36	37	38	39
40	41	42	43	44	45	46	47	48	49
50	51	52	53	54	55	56	57	58	59
60	61	62	63	64	65	66	67	68	69
70	71	72	73	74	75	76	77	78	79
80	81	82	83	84	85	86	87	88	89
90	91	92	93	94	95	96	97	98	99

Écris le nombre en lettres :

Horizontal lines for writing the number in letters.

Place le nombre :



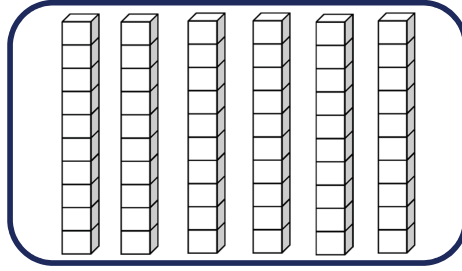
Les nombres de 51 à 60

Aujourd'hui c'est notre _____^{ème} jour d'école.

Écris le nombre en chiffres :

Empty box for writing the number in digits.

Colorie :



Dessine :



Large empty box for drawing.

Complète :

Empty box with a plus sign for a simple addition problem.

DU (Dizaine et Unités) grid for writing tens and ones.

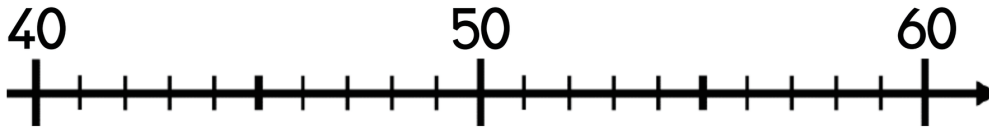
Colorie le nombre :

0	1	2	3	4	5	6	7	8	9
10	11	12	13	14	15	16	17	18	19
20	21	22	23	24	25	26	27	28	29
30	31	32	33	34	35	36	37	38	39
40	41	42	43	44	45	46	47	48	49
50	51	52	53	54	55	56	57	58	59
60	61	62	63	64	65	66	67	68	69
70	71	72	73	74	75	76	77	78	79
80	81	82	83	84	85	86	87	88	89
90	91	92	93	94	95	96	97	98	99

Écris le nombre en lettres :

Horizontal lines for writing the number in letters.

Place le nombre :



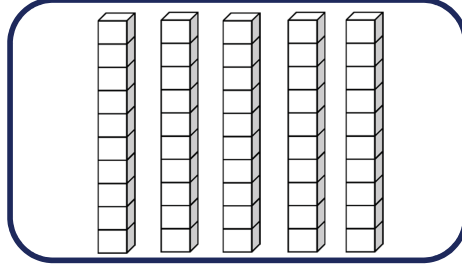
Les nombres de 41 à 50

Aujourd'hui c'est notre _____^{ème} jour d'école.

Écris le nombre en chiffres :

Empty box for writing the number in digits.

Colorie :



Dessine :



Large empty box for drawing.

Complète :

Empty box with a plus sign for a simple addition problem.

DU (Dizaine et Unités) grid for writing tens and ones.

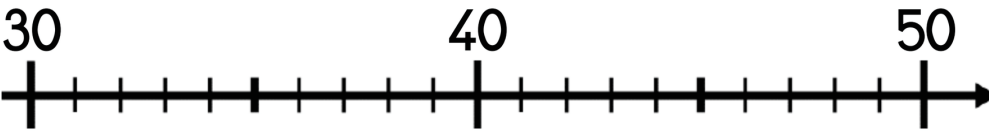
Colorie le nombre :

0	1	2	3	4	5	6	7	8	9
10	11	12	13	14	15	16	17	18	19
20	21	22	23	24	25	26	27	28	29
30	31	32	33	34	35	36	37	38	39
40	41	42	43	44	45	46	47	48	49
50	51	52	53	54	55	56	57	58	59
60	61	62	63	64	65	66	67	68	69
70	71	72	73	74	75	76	77	78	79
80	81	82	83	84	85	86	87	88	89
90	91	92	93	94	95	96	97	98	99

Écris le nombre en lettres :

Horizontal lines for writing the number in letters.

Place le nombre :



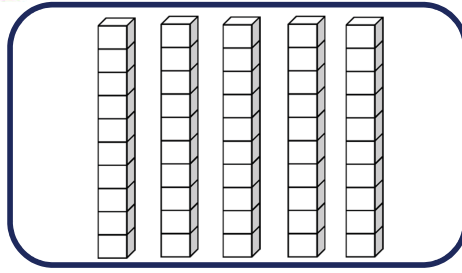
Les nombres de 41 à 50

Aujourd'hui c'est notre _____^{ème} jour d'école.

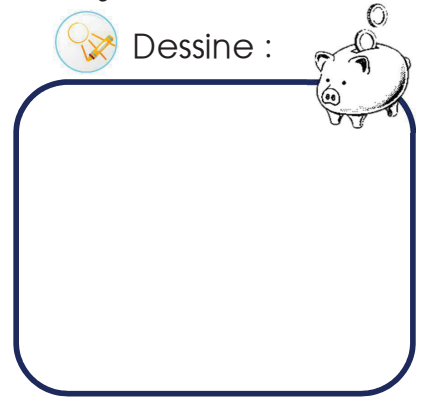
Écris le nombre en chiffres :

Empty box for writing the number in digits.

Colorie :



Dessine :



Complète :

Empty box with a plus sign and two lines for a simple addition problem.

A 2x2 grid with 'D' and 'U' in the top row, intended for writing the tens and units digits.

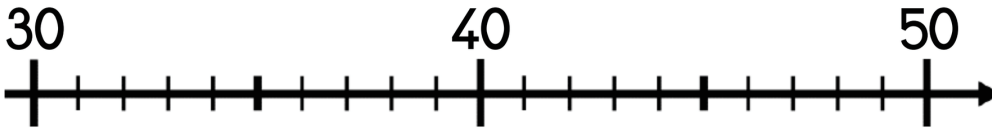
Colorie le nombre :

0	1	2	3	4	5	6	7	8	9
10	11	12	13	14	15	16	17	18	19
20	21	22	23	24	25	26	27	28	29
30	31	32	33	34	35	36	37	38	39
40	41	42	43	44	45	46	47	48	49
50	51	52	53	54	55	56	57	58	59
60	61	62	63	64	65	66	67	68	69
70	71	72	73	74	75	76	77	78	79
80	81	82	83	84	85	86	87	88	89
90	91	92	93	94	95	96	97	98	99

Écris le nombre en lettres :

Four horizontal lines for writing the number in letters.

Place le nombre :



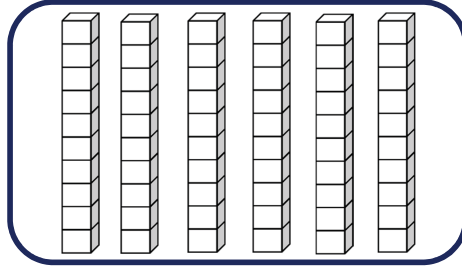
Les nombres de 51 à 60

Aujourd'hui c'est notre _____^{ème} jour d'école.

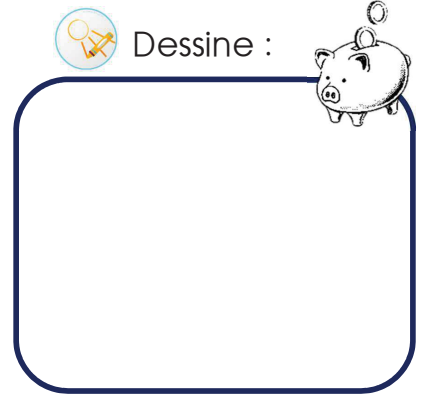
Écris le nombre en chiffres :

Empty box for writing the number in digits.

Colorie :



Dessine :



Complète :

Empty box with a plus sign and two lines for a simple addition problem.

A 2x2 grid with 'D' and 'U' in the top row, intended for writing the tens and units digits.

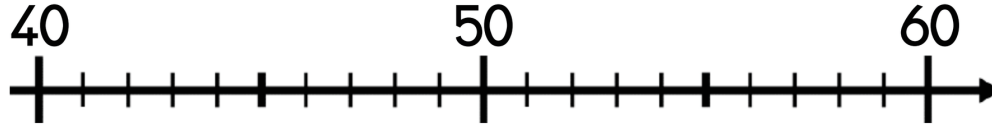
Colorie le nombre :

0	1	2	3	4	5	6	7	8	9
10	11	12	13	14	15	16	17	18	19
20	21	22	23	24	25	26	27	28	29
30	31	32	33	34	35	36	37	38	39
40	41	42	43	44	45	46	47	48	49
50	51	52	53	54	55	56	57	58	59
60	61	62	63	64	65	66	67	68	69
70	71	72	73	74	75	76	77	78	79
80	81	82	83	84	85	86	87	88	89
90	91	92	93	94	95	96	97	98	99

Écris le nombre en lettres :

Four horizontal lines for writing the number in letters.

Place le nombre :



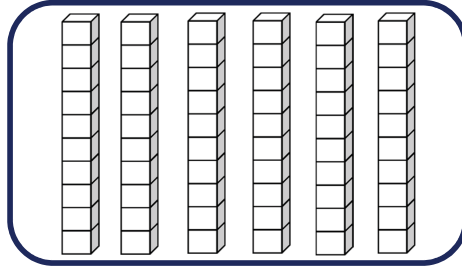
Les nombres de 51 à 60

Aujourd'hui c'est notre _____^{ème} jour d'école.

Écris le nombre en chiffres :

Empty box for writing the number in digits.

Colorie :



Dessine :



Large empty box for drawing.

Complète :

Empty box with a plus sign for a simple addition problem.

DU (Dix-Unités) grid for writing the number in words.

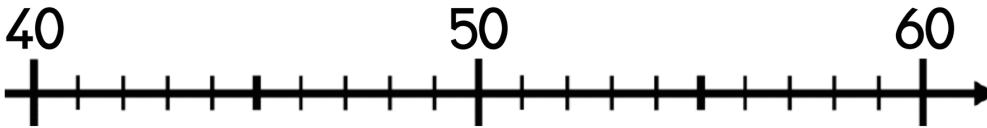
Colorie le nombre :

0	1	2	3	4	5	6	7	8	9
10	11	12	13	14	15	16	17	18	19
20	21	22	23	24	25	26	27	28	29
30	31	32	33	34	35	36	37	38	39
40	41	42	43	44	45	46	47	48	49
50	51	52	53	54	55	56	57	58	59
60	61	62	63	64	65	66	67	68	69
70	71	72	73	74	75	76	77	78	79
80	81	82	83	84	85	86	87	88	89
90	91	92	93	94	95	96	97	98	99

Écris le nombre en lettres :

Horizontal lines for writing the number in letters.

Place le nombre :



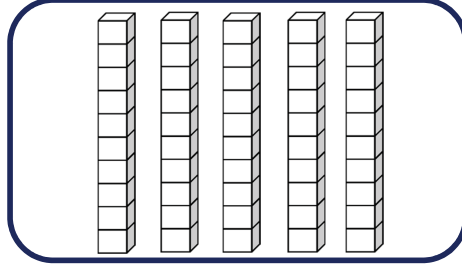
Les nombres de 41 à 50

Aujourd'hui c'est notre _____^{ème} jour d'école.

Écris le nombre en chiffres :

Empty box for writing the number in digits.

Colorie :



Dessine :



Large empty box for drawing.

Complète :

Empty box with a plus sign for a simple addition problem.

DU (Dix-Unités) grid for writing the number in words.

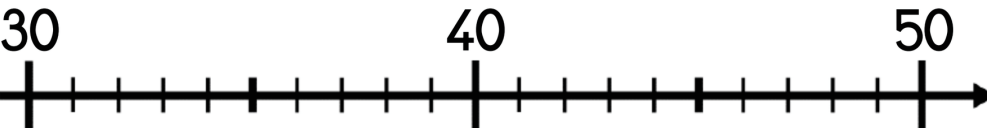
Colorie le nombre :

0	1	2	3	4	5	6	7	8	9
10	11	12	13	14	15	16	17	18	19
20	21	22	23	24	25	26	27	28	29
30	31	32	33	34	35	36	37	38	39
40	41	42	43	44	45	46	47	48	49
50	51	52	53	54	55	56	57	58	59
60	61	62	63	64	65	66	67	68	69
70	71	72	73	74	75	76	77	78	79
80	81	82	83	84	85	86	87	88	89
90	91	92	93	94	95	96	97	98	99

Écris le nombre en lettres :

Horizontal lines for writing the number in letters.

Place le nombre :



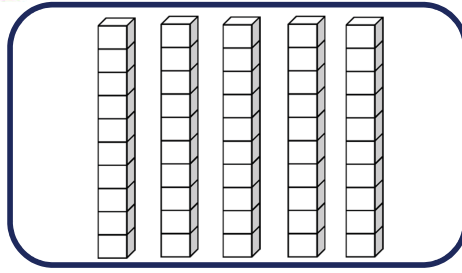
Les nombres de 41 à 50

Aujourd'hui c'est notre _____^{ème} jour d'école.

Écris le nombre en chiffres :

Empty box for writing the number in digits.

Colorie :



Dessine :



Large empty box for drawing.

Complète :

Empty box with a plus sign for a simple addition problem.

DU (Dizaine et Unités) grid for writing tens and ones.

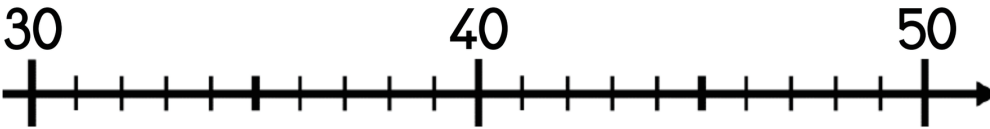
Colorie le nombre :

0	1	2	3	4	5	6	7	8	9
10	11	12	13	14	15	16	17	18	19
20	21	22	23	24	25	26	27	28	29
30	31	32	33	34	35	36	37	38	39
40	41	42	43	44	45	46	47	48	49
50	51	52	53	54	55	56	57	58	59
60	61	62	63	64	65	66	67	68	69
70	71	72	73	74	75	76	77	78	79
80	81	82	83	84	85	86	87	88	89
90	91	92	93	94	95	96	97	98	99

Écris le nombre en lettres :

Horizontal lines for writing the number in letters.

Place le nombre :



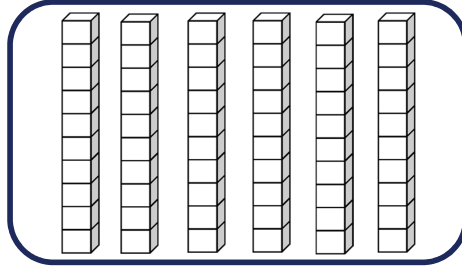
Les nombres de 51 à 60

Aujourd'hui c'est notre _____^{ème} jour d'école.

Écris le nombre en chiffres :

Empty box for writing the number in digits.

Colorie :



Dessine :



Large empty box for drawing.

Complète :

Empty box with a plus sign for a simple addition problem.

DU (Dizaine et Unités) grid for writing tens and ones.

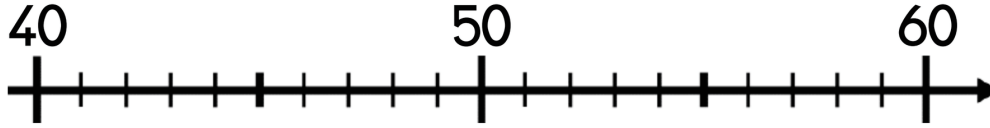
Colorie le nombre :

0	1	2	3	4	5	6	7	8	9
10	11	12	13	14	15	16	17	18	19
20	21	22	23	24	25	26	27	28	29
30	31	32	33	34	35	36	37	38	39
40	41	42	43	44	45	46	47	48	49
50	51	52	53	54	55	56	57	58	59
60	61	62	63	64	65	66	67	68	69
70	71	72	73	74	75	76	77	78	79
80	81	82	83	84	85	86	87	88	89
90	91	92	93	94	95	96	97	98	99

Écris le nombre en lettres :

Horizontal lines for writing the number in letters.

Place le nombre :



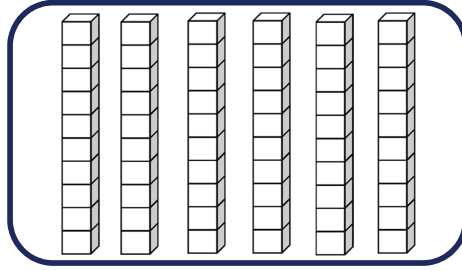
Les nombres de 51 à 60

Aujourd'hui c'est notre _____^{ème} jour d'école.

Écris le nombre en chiffres :

Empty box for writing the number in digits.

Colorie :



Dessine :



Large empty box for drawing.

Complète :

Empty box with a plus sign for a simple addition problem.

DU (Dix-Unités) grid for writing the number in words.

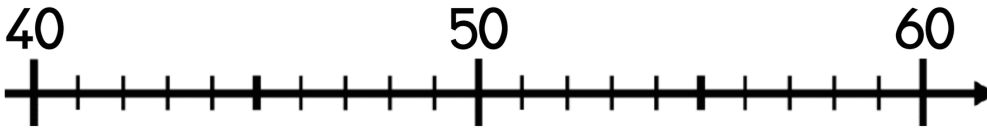
Colorie le nombre :

0	1	2	3	4	5	6	7	8	9
10	11	12	13	14	15	16	17	18	19
20	21	22	23	24	25	26	27	28	29
30	31	32	33	34	35	36	37	38	39
40	41	42	43	44	45	46	47	48	49
50	51	52	53	54	55	56	57	58	59
60	61	62	63	64	65	66	67	68	69
70	71	72	73	74	75	76	77	78	79
80	81	82	83	84	85	86	87	88	89
90	91	92	93	94	95	96	97	98	99

Écris le nombre en lettres :

Horizontal lines for writing the number in letters.

Place le nombre :



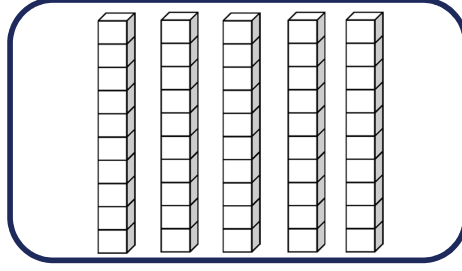
Les nombres de 41 à 50

Aujourd'hui c'est notre _____^{ème} jour d'école.

Écris le nombre en chiffres :

Empty box for writing the number in digits.

Colorie :



Dessine :



Large empty box for drawing.

Complète :

Empty box with a plus sign for a simple addition problem.

DU (Dix-Unités) grid for writing the number in words.

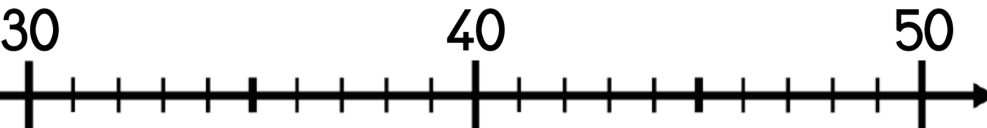
Colorie le nombre :

0	1	2	3	4	5	6	7	8	9
10	11	12	13	14	15	16	17	18	19
20	21	22	23	24	25	26	27	28	29
30	31	32	33	34	35	36	37	38	39
40	41	42	43	44	45	46	47	48	49
50	51	52	53	54	55	56	57	58	59
60	61	62	63	64	65	66	67	68	69
70	71	72	73	74	75	76	77	78	79
80	81	82	83	84	85	86	87	88	89
90	91	92	93	94	95	96	97	98	99

Écris le nombre en lettres :

Horizontal lines for writing the number in letters.

Place le nombre :



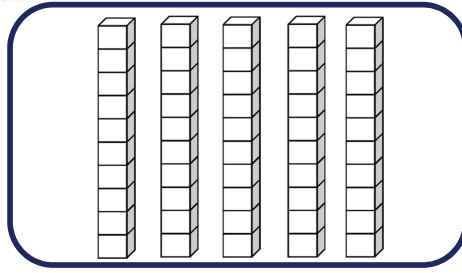
Les nombres de 41 à 50

Aujourd'hui c'est notre _____^{ème} jour d'école.

Écris le nombre en chiffres :

Empty box for writing the number in digits.

Colorie :



Dessine :



Large empty box for drawing.

Complète :

Empty box with a plus sign for a simple addition problem.

DU (Dizaine et Unités) grid for writing tens and ones.

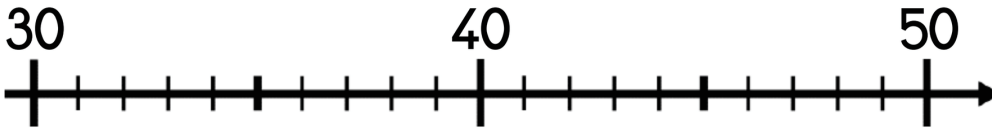
Colorie le nombre :

0	1	2	3	4	5	6	7	8	9
10	11	12	13	14	15	16	17	18	19
20	21	22	23	24	25	26	27	28	29
30	31	32	33	34	35	36	37	38	39
40	41	42	43	44	45	46	47	48	49
50	51	52	53	54	55	56	57	58	59
60	61	62	63	64	65	66	67	68	69
70	71	72	73	74	75	76	77	78	79
80	81	82	83	84	85	86	87	88	89
90	91	92	93	94	95	96	97	98	99

Écris le nombre en lettres :

Horizontal lines for writing the number in letters.

Place le nombre :



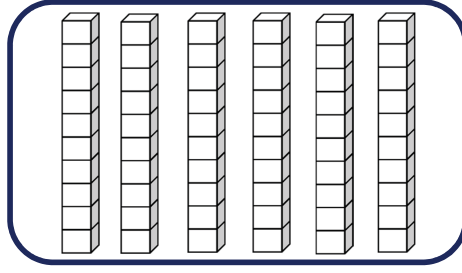
Les nombres de 51 à 60

Aujourd'hui c'est notre _____^{ème} jour d'école.

Écris le nombre en chiffres :

Empty box for writing the number in digits.

Colorie :



Dessine :



Large empty box for drawing.

Complète :

Empty box with a plus sign for a simple addition problem.

DU (Dizaine et Unités) grid for writing tens and ones.

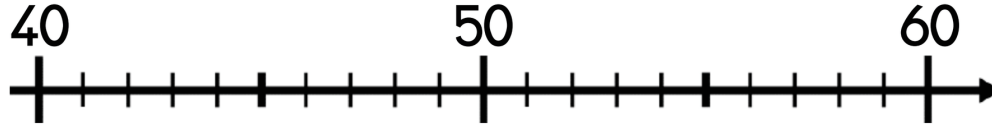
Colorie le nombre :

0	1	2	3	4	5	6	7	8	9
10	11	12	13	14	15	16	17	18	19
20	21	22	23	24	25	26	27	28	29
30	31	32	33	34	35	36	37	38	39
40	41	42	43	44	45	46	47	48	49
50	51	52	53	54	55	56	57	58	59
60	61	62	63	64	65	66	67	68	69
70	71	72	73	74	75	76	77	78	79
80	81	82	83	84	85	86	87	88	89
90	91	92	93	94	95	96	97	98	99

Écris le nombre en lettres :

Horizontal lines for writing the number in letters.

Place le nombre :



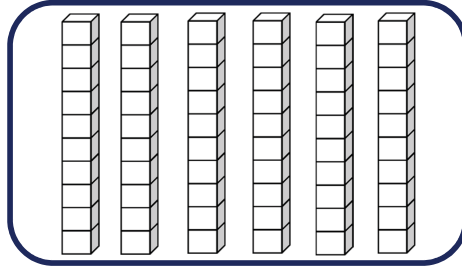
Les nombres de 51 à 60

Aujourd'hui c'est notre _____^{ème} jour d'école.

Écris le nombre en chiffres :

Empty box for writing the number in digits.

Colorie :



Dessine :



Large empty box for drawing.

Complète :

Empty box with a plus sign for a simple addition problem.

DU (Dix-Unités) grid for writing the number.

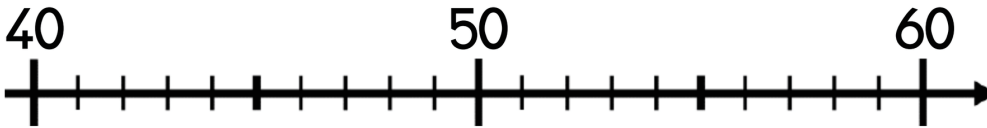
Colorie le nombre :

0	1	2	3	4	5	6	7	8	9
10	11	12	13	14	15	16	17	18	19
20	21	22	23	24	25	26	27	28	29
30	31	32	33	34	35	36	37	38	39
40	41	42	43	44	45	46	47	48	49
50	51	52	53	54	55	56	57	58	59
60	61	62	63	64	65	66	67	68	69
70	71	72	73	74	75	76	77	78	79
80	81	82	83	84	85	86	87	88	89
90	91	92	93	94	95	96	97	98	99

Écris le nombre en lettres :

Horizontal lines for writing the number in letters.

Place le nombre :



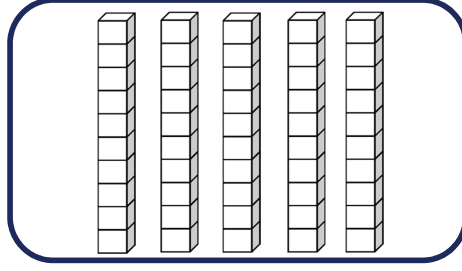
Les nombres de 41 à 50

Aujourd'hui c'est notre _____^{ème} jour d'école.

Écris le nombre en chiffres :

Empty box for writing the number in digits.

Colorie :



Dessine :



Large empty box for drawing.

Complète :

Empty box with a plus sign for a simple addition problem.

DU (Dix-Unités) grid for writing the number.

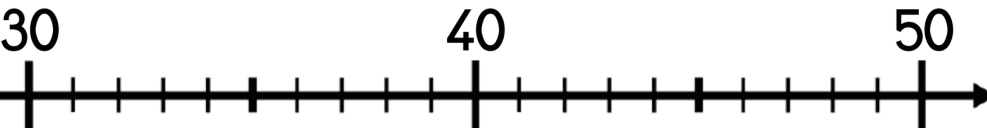
Colorie le nombre :

0	1	2	3	4	5	6	7	8	9
10	11	12	13	14	15	16	17	18	19
20	21	22	23	24	25	26	27	28	29
30	31	32	33	34	35	36	37	38	39
40	41	42	43	44	45	46	47	48	49
50	51	52	53	54	55	56	57	58	59
60	61	62	63	64	65	66	67	68	69
70	71	72	73	74	75	76	77	78	79
80	81	82	83	84	85	86	87	88	89
90	91	92	93	94	95	96	97	98	99

Écris le nombre en lettres :

Horizontal lines for writing the number in letters.

Place le nombre :



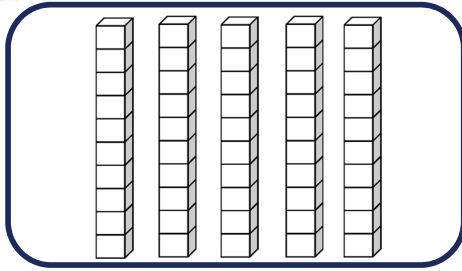
Les nombres de 41 à 50

Aujourd'hui c'est notre _____^{ème} jour d'école.

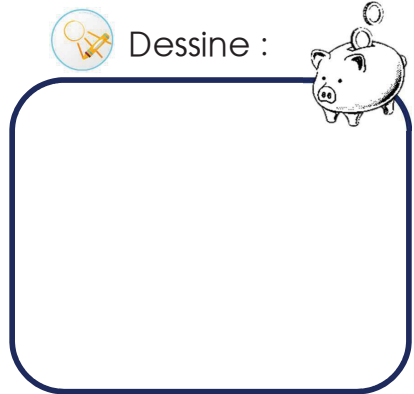
Écris le nombre en chiffres :

Empty box for writing the number in digits.

Colorie :



Dessine :



Complète :

Empty box with a plus sign for a simple addition problem.

A 2x2 grid with 'D' and 'U' in the top row for a ten-frame.

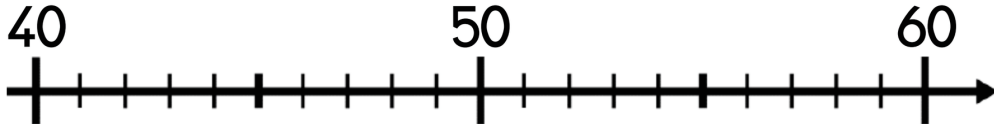
Colorie le nombre :

0	1	2	3	4	5	6	7	8	9
10	11	12	13	14	15	16	17	18	19
20	21	22	23	24	25	26	27	28	29
30	31	32	33	34	35	36	37	38	39
40	41	42	43	44	45	46	47	48	49
50	51	52	53	54	55	56	57	58	59
60	61	62	63	64	65	66	67	68	69
70	71	72	73	74	75	76	77	78	79
80	81	82	83	84	85	86	87	88	89
90	91	92	93	94	95	96	97	98	99

Écris le nombre en lettres :

Four horizontal lines for writing the number in letters.

Place le nombre :



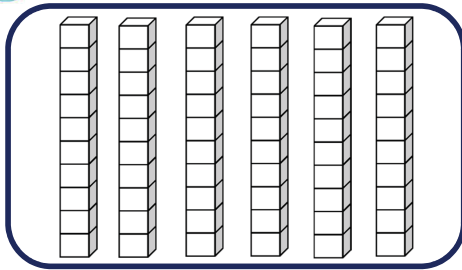
Les nombres de 51 à 60

Aujourd'hui c'est notre _____^{ème} jour d'école.

Écris le nombre en chiffres :

Empty box for writing the number in digits.

Colorie :



Dessine :



Complète :

Empty box with a plus sign for a simple addition problem.

A 2x2 grid with 'D' and 'U' in the top row for a ten-frame.

Colorie le nombre :

0	1	2	3	4	5	6	7	8	9
10	11	12	13	14	15	16	17	18	19
20	21	22	23	24	25	26	27	28	29
30	31	32	33	34	35	36	37	38	39
40	41	42	43	44	45	46	47	48	49
50	51	52	53	54	55	56	57	58	59
60	61	62	63	64	65	66	67	68	69
70	71	72	73	74	75	76	77	78	79
80	81	82	83	84	85	86	87	88	89
90	91	92	93	94	95	96	97	98	99

Écris le nombre en lettres :

Four horizontal lines for writing the number in letters.

Place le nombre :

