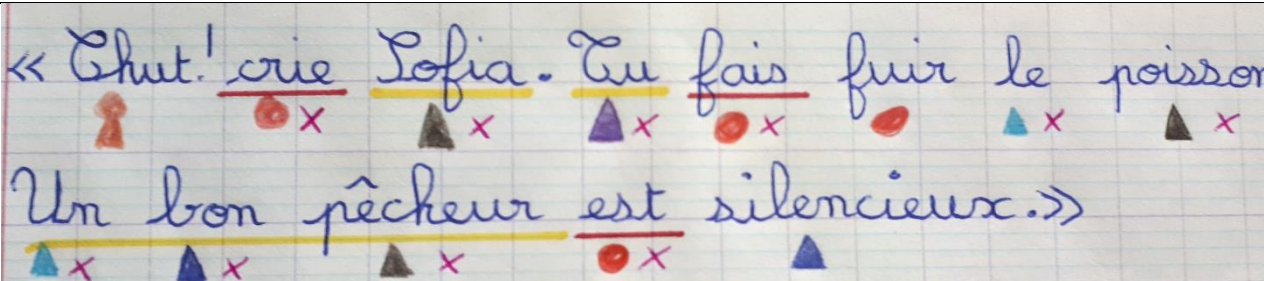


Jeudi 4 juin – fiche parents/enseignant

Dictée	Texte à dicter : « Chut ! crie Sofia. Tu fais fuir le poisson. Un bon pêcheur est silencieux. »			
	Relire en l'aidant : « Crie » : qui est-ce qui crie ? (Sofia). Quel est l'infinitif (il faut crier). C'est du 1 ^{er} groupe au présent. Je regarde dans mon tableau de conjugaison. « Fais » : qui est-ce qui fait ? (Tu). Je regarde dans mon tableau de conjugaison.			
	Chercher les classes grammaticales, faire les signes en-dessous des mots. Suivre le code de grammaire sur le blog (en haut de page) ou l'affichage en classe. Attention, sujet-verbe ainsi que nom, déterminant, adjectif, verbe sont au programme. Les autres, on les cherche pour s'habituer. Il y a une croix rose sous les mots à identifier en priorité.			
				
Calcul mental	Faire des calculs simples avec 1 ou 2 opérations			
	7-2 + 5 =	20-5 +6 =	4×5 +3 =	100-50 + 8 =
	3+6+8 =	25+ 25 -2=	7 × 6 + 6 =	60 – 30 + 12 =
	9+ 4 +10 =	30 +10 +8 =	3 × 3+9	80 + 30 + 15 =
Conjugaison	Le futur de l'indicatif Vidéo explicative : https://lesfondamentaux.reseau-canope.fr/discipline/langue-francaise/grammaire/temps-simples-de-lindicatif-prendre-appui-sur-les-regularites/le-futur.html			
	Regarder le diaporama explicatif (blog page du jour) Lire la leçon (blog, page du jour)			
	N°3 p 79 a- Arrivera b- Hiberneront c- Aiderez d- Resteras e- porterai			

Activité en ligne

https://www.professeurphifix.net/conjugaison_interactive/ce2_futur.htm

Les quadrilatères


N°2 p 101 à faire à l'oral ou sur ardoise

- a- droits
- b- même longueur
- c- droits
- d- opposés

N°6 p 101

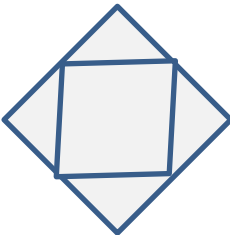
Tracer la figure sur une feuille à carreaux

Géométrie



c- on obtient un losange

N° 7 p101



c- un carré

Vocabulaire du cercle

Sur un schéma à main levée, placer le vocabulaire du cercle.

Quart d'heure révision

Correction

