



10 conseils pour rester net sur Internet

2



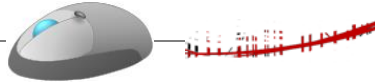
Ne dis pas tout !

Ne donne ni ton nom, ton numéro de téléphone, ton adresse, ni le nom de ton école.

1

Réfléchis avant de cliquer!

Sur Internet, tout le monde peut voir ce que tu mets en ligne : infos, photos, opinions...



3



Attention aux photos !

Ne publie pas de photos gênantes de toi ou de tes amis, car leur diffusion est incontrôlable.

5



Sécurise tes comptes !

Paramètre toujours tes profils pour avoir le contrôle de ce que tu partages.

4



Attention aux mots de passe !

Ne les communique à personne. Choisis-les un peu compliqués : Ni ton nom ni ta date de naissance.


6



Vérifie tes traces !

Pour savoir quelles informations circulent à ton sujet sur Internet. Préserve ton identité numérique.

8



Respecte les autres !

Tu es responsable de ce que tu publies en ligne. Internet n'est pas un bouclier. Respecte la Netiquette et les droits d'auteurs.

7




Utilise un pseudonyme !

Seuls tes amis et ta famille sauront ton identité.

9

Fais le ménage !

Si tu utilises un ordinateur partagé, pense à te déconnecter d'Internet pour que personne n'utilise ton identité numérique. Attention aux virus ! Ne télécharge pas sans permission.



10



Sois critique !

Tout n'est pas vrai sur Internet. Vérifie les sources, l'auteur, la date de publication, etc.