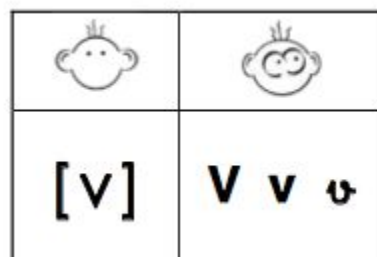
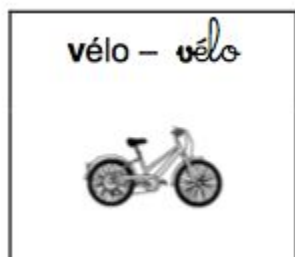


Voici les liens pour le nouveau son :

<https://lesfondamentaux.reseau-canope.fr/discipline/langue-francaise/lecture/correspondance-sonconsonne/decouvrir-le-son-v-et-sa-graphie.html>

<https://lesfondamentaux.reseau-canope.fr/discipline/langue-francaise/lecture/correspondance-sonconsonne/utiliser-le-son-v-et-sa-graphie.html>



Colorie lorsque tu entends le son [v].



Phonologie v l4 m5 mai

1. Entoure les lettres V v u .

u v u V u v w u N V u
v u u M v u u r u v w

2. Entoure la lettre qui fait le son [v] dans chaque mot.

vendredi valise vase cheval voisin
lavabo carnaval ville savane VINGT


3. Relie.



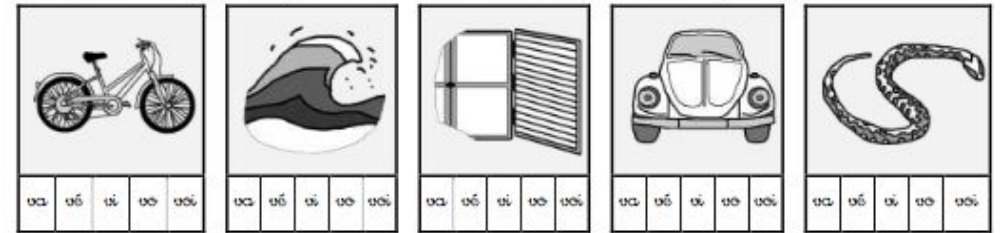
va ve vi vo ve vre



1. Coche la case qui correspond à la syllabe où tu entends [v].



2. Colorie la syllabe que tu entends au début de chaque mot.




3. Ecris la syllabe manquante : ve - vel - vre - voi .












4. Forme un mot avec les syllabes contenues dans le sac et écris-le.



 **Complète les mots en ajoutant f ou v**

 L'agra...euse	 La cara...ane	 La che...ille	 La con...iture
 Une cra...ate	 Une mou...le	 Un na...ire	 Une ser...iette

 **Colorie f ou v suivant ce que tu entends.**

 f v	 f v	 f v	 f v
 f v	 f v	 f v	 f v







leur

vé

ri

nai

vol

vo

té

can

re

Ecris les mots à l'aide des syllabes :