




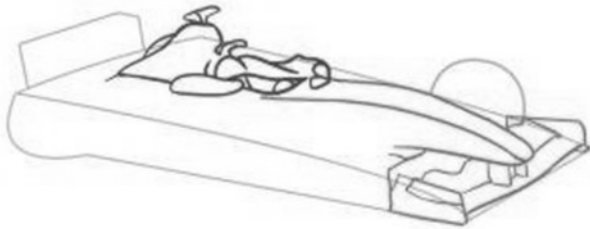
COSTA



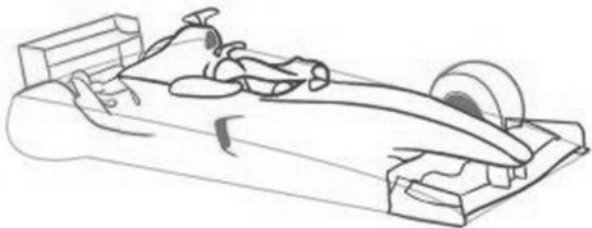
ÉTAPE 1 : dessinez la première forme de la formule 1




ÉTAPE 2 : esquissez le siège et la calandre




ÉTAPE 3 : tracez le cockpit



ÉTAPE 4 : traçage des roues et jantes



ÉTAPE 5 : terminez le cadre de la formule 1



ÉTAPE 6 : derniers détails de la voiture F1

