




[t]



T t t t

La fête de Jules



➔ Je lis des syllabes

te	bar	ré	sa
tu	lir	ta	tre
fou	to	ti	nou
le	pa	ru	mu

➔ Je lis des mots

tata	tout	tuile	toupie
tarte	été	botte	site
patate	hutte	tomate	tête
fête	content	petite	inviter
habiter	très	tapis	utile

Fiche devoirs de lecture (42)

Je lis les mots ou groupe de mots (2 fois): la fête – très

J'écris 5 fois les mots : la fête - très

Handwriting practice lines for the words 'la fête' and 'très'. Each word is written on a set of four horizontal lines (top, middle, bottom, and descender) with a black dot indicating the starting point for the letter.

Je lis le tableau des syllabes

Je lis le groupe de mots :

La fête de Jules

Maths :

Fiche devoirs de lecture (42)

Je lis les mots ou groupe de mots (2 fois): la fête – très

J'écris 5 fois les mots : la fête - très

Handwriting practice lines for the words 'la fête' and 'très'. Each word is written on a set of four horizontal lines (top, middle, bottom, and descender) with a black dot indicating the starting point for the letter.

Je lis le tableau des syllabes


Je lis le groupe de mots :

La fête de Jules


Maths :



[t]



T t t t

 [t]		
au début	au milieu	à la fin
tulipe	utile	tarte
tapis	otite	fête
tomate	petite	inviter



Un fruit :

Un prénom :

Un métier :

Un légume :

Un objet :

Je colle un fruit où j'entends le son [t]

Fiche devoirs de lecture (43)

Je lis les mots ou groupe de mots (2 fois): la fête – très – content - petite

J'écris 5 fois les mots : content - petite

Handwriting practice lines for the words 'content' and 'petite'. Each word is written on a set of four horizontal lines (top, middle, bottom, and descender) with a black dot indicating the starting point for the first letter.

Dans le fichier de lecture :

- Je lis le tableau des syllabes.

Je lis le groupe de mots et les phrases :

La fête de Jules
C'est mon anniversaire.
J'ai 6 ans et je suis très content.

Maths :

Fiche devoirs de lecture (43)

Je lis les mots ou groupe de mots (2 fois): la fête – très – content - petite

J'écris 5 fois les mots : content - petite

Handwriting practice lines for the words 'content' and 'petite'. Each word is written on a set of four horizontal lines (top, middle, bottom, and descender) with a black dot indicating the starting point for the first letter.

Dans le fichier de lecture :

- Je lis le tableau des syllabes.

Je lis le groupe de mots et les phrases :

La fête de Jules
C'est mon anniversaire.
J'ai 6 ans et je suis très content.

Maths :

Fiche devoirs de lecture (44)

Je lis les mots ou groupe de mots (2 fois): la fête – très – content -
petite

J'écris 5 fois les mots : content - petite

Handwriting practice lines for the words 'content' and 'petite'. Each word is written on a set of four horizontal lines (top, middle, bottom, and descender). A black dot is placed at the beginning of each line to indicate the starting point for writing.

Dans le fichier de lecture : Je lis le tableau des syllabes.
Je lis le tableau des mots

Je lis les phrases :

La fête de Jules
C'est mon anniversaire.
J'ai 6 ans et je suis très content.
Maman a fait des tartes.
Je t'invite à ma petite fête.

Maths :

Fiche devoirs de lecture (44)

Je lis les mots ou groupe de mots (2 fois): la fête – très – content -
petite

J'écris 5 fois les mots : content - petite

Handwriting practice lines for the words 'content' and 'petite'. Each word is written on a set of four horizontal lines (top, middle, bottom, and descender). A black dot is placed at the beginning of each line to indicate the starting point for writing.

Dans le fichier de lecture : Je lis le tableau des syllabes.
Je lis le tableau des mots

Je lis les phrases :

La fête de Jules
C'est mon anniversaire.
J'ai 6 ans et je suis très content.
Maman a fait des tartes.
Je t'invite à ma petite fête.

Maths :

Fiche devoirs de lecture (45)

Je lis les mots ou groupe de mots (2 fois): la fête – très – content - petite

J'écris 5 fois les mots : content - petite

Handwriting practice lines for the words 'content' and 'petite'. Each word is written on a set of four horizontal lines (top, middle, bottom, and descender) with a black dot indicating the starting point for the letter.

Je lis les phrases :

La fête de Jules

C'est mon anniversaire.

J'ai 6 ans et je suis très content.

Maman a fait des tartes.

Je t'invite à ma petite fête.

J'habite rue des Eulipes.

Je lis la fiche de lecture sur le son [t].

Maths :

Fiche devoirs de lecture (45)

Je lis les mots ou groupe de mots (2 fois): la fête – très – content - petite

J'écris 5 fois les mots : content - petite

Handwriting practice lines for the words 'content' and 'petite'. Each word is written on a set of four horizontal lines (top, middle, bottom, and descender) with a black dot indicating the starting point for the letter.

Je lis les phrases :

La fête de Jules

C'est mon anniversaire.

J'ai 6 ans et je suis très content.

Maman a fait des tartes.

Je t'invite à ma petite fête.

J'habite rue des Eulipes.

Je lis la fiche de lecture sur le son [t].

Maths :