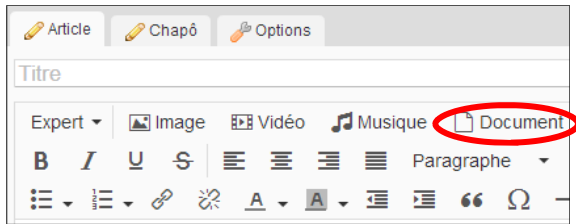


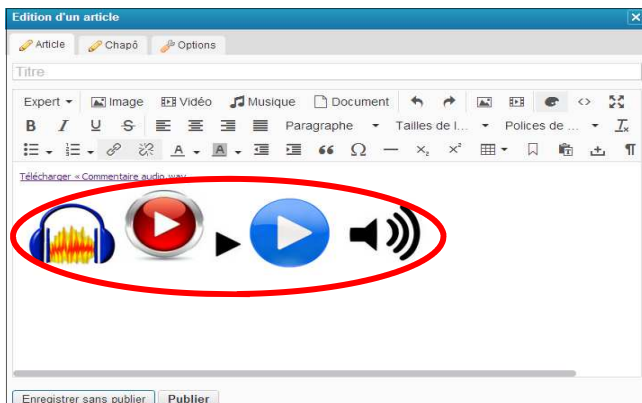
1- Clique sur le bouton **Document**



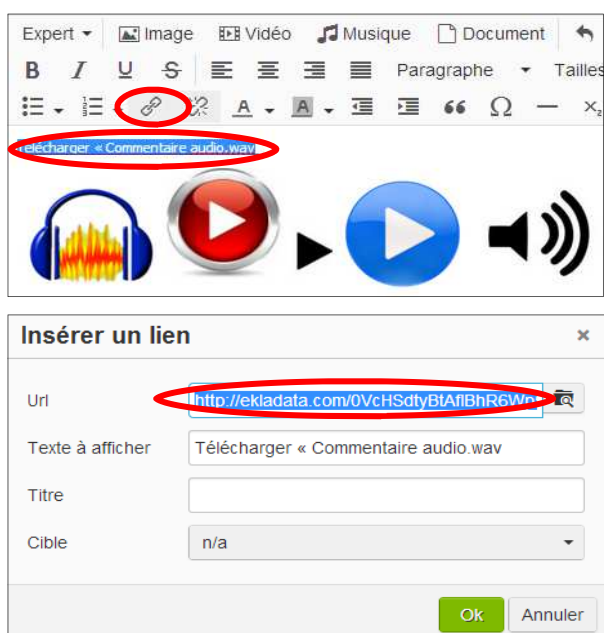
2- Ouvre ton fichier audio, sélectionne **Afficher un lien de téléchargement** puis clique sur le bouton **Ajouter**



3- Insère une image d'un lecteur audio (voir exemples ci-dessous)



4- Sélectionne ton fichier audio dans l'article puis clique sur le bouton **Lien** et copie l'URL de ce lien (ctrl-c)



5- Clique sur l'image de ton lecteur puis sur le bouton **Lien**, colle l'URL de ton fichier audio (ctrl-v) et valide par **OK**

6- Publie ton article puis vérifie que ton commentaire audio est lisible

7- Tu peux ajouter un drapeau français pour signifier la langue du commentaire audio.