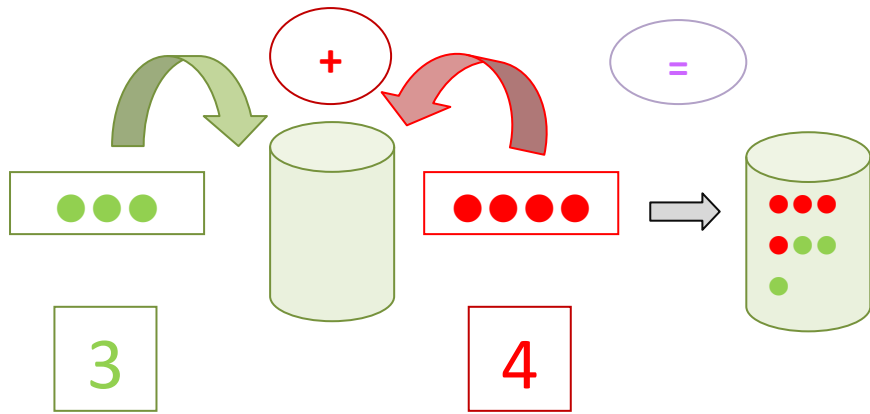
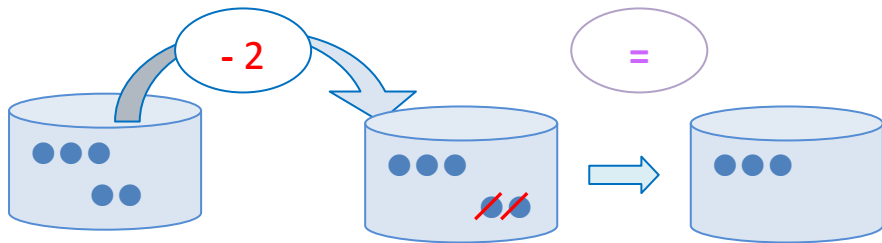


Les signes + - =



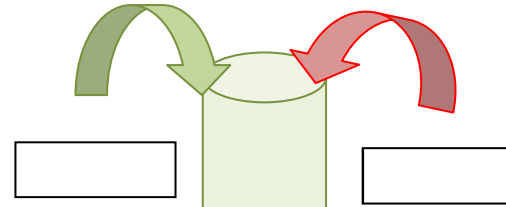
$$3 + 4 = 7$$



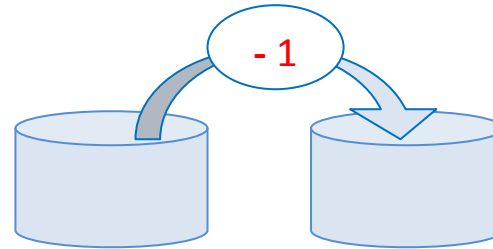
$$5 - 2 = 3$$

Exercices

Dessine les ronds



$$1 + 4 = \underline{\quad}$$



$$3 - 1 = \underline{\quad}$$

Travailler les signes et les opérations à la maison :

- ✓ Faire raconter par l'enfant les images de la leçon : *Que fait-on avec les jetons ? (mettre ensemble, regrouper, enlever, barrer ...). Y en t-il plus ou moins qu'avant ? Quel signe écrit-on alors ?*
- ✓ Faire les exercices et en créer d'autres : dessiner les ronds manquants, les ronds sont dessinés et ils doivent écrire les nombres, l'égalité ...
- ✓ Si l'enfant rencontre des difficultés, reproduire la scène en manipulant (remplacer les jetons par des feutres ...) et refaire les p30 à 35 du fichier.