

Découvrir le principe alphabétique



Former son prénom avec les perles alphabet




Découvrir le principe alphabétique



Ecrire son prénom avec les tampons lettres



Découvrir le principe alphabétique



Repose la lettre sur le modèle



Contrôler ses gestes



Découper sur els lignes aux ciseaux



Commencer à écrire tout seul



S'entraîner à écrire les prénoms de la classe



Découvrir le principe alphabétique

BOL

CAR

BALLON

CHAT

Tri les mots selon leur intiale



Découvrir le principe alphabétique



MARIE

JULES

Tri les étiquettes prénoms



Découvrir le principe alphabétique



Replace le détail au bon endroit sur l'image



Découvrir le principe alphabétique



Reformer 4 mots puzzles sans modèle



Discriminer les sons et les syllabes

Mots courts



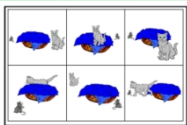
Mots longs



Tri les étiquettes selon si la longueur du mot prononcé



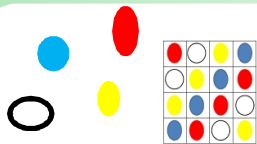
Explorer l'espace: situer les objets les uns par rapport aux autres



Replace la carte identique sur le modèle



Explorer l'espace: situer les objets les uns par rapport aux autres



Replace les cotillons comme sur le modèle



Explorer l'espace: situer les objets les uns par rapport aux autres



Vis les écrous dans l'ordre donné par le modèle



Savoir ordonner chronologiquement



Tri les étiquettes selon si cela se passe à la maison ou à l'école



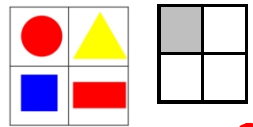
Savoir reconnaître les chiffres



Dis le nom des chiffres en les traçant. (1-5)



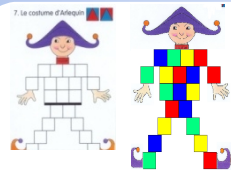
Développer sa pensée logique:
lire un codage




Place les formes à l'endroit demandé




Développer sa pensée logique:
Réaliser un pavage



Reforme arlequin



Développer sa pensée logique:
utiliser un tableau pour trier




Tri les étiquettes dans le tableau



Explorer les formes




Triangle constructeur boîte 2




Explorer les grandeurs



Ordonne les barres selon leur taille



Découvrir les nombres et leurs utilisations: les quantités



Ordonne les barres rouges et bleues (1-10)



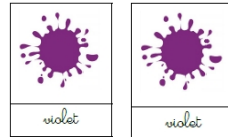
Découvrir les nombres et leurs utilisations: chiffre et quantité



Place le nombre de jetons correspondant au chiffre 1-5



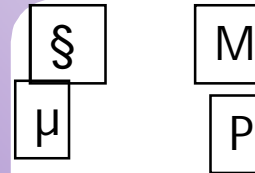
Découvrir le principe alphabétique: les mots



Associe le mot à l'image selon modèle



Découvrir le principe alphabétique: les lettres



Discriminer les lettres



Acquérir une conscience phonologique



Dire le nom des lettres en les traçant (B à H)



Développer sa pensée logique:
le codage



Réaliser un logico de discrimination visuelle



Découvrir les nombres et leurs utilisations: dénombrer



Place l'étiquette représentant la quantité de chaque fruit




Découvrir les nombres et leurs utilisations: les chiffres



Trier les chiffres de 1-6



Découvrir les nombres et leurs utilisations: les chiffres



Ordonne les chiffres pour faire le puzzle 1-7



Découvrir les nombres et leurs utilisations: les chiffres et les quantités



Associe la pince chiffre à la bonne quantité




Explorer les formes



Place les formes au bon endroit pour reformer les personnages

Empty box with a small icon of a character in the top left corner.

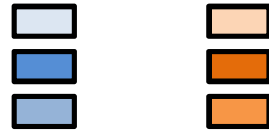
Découvrir les nombres et leurs utilisations: comparer des collections



Place la pince sur le pot ayant le moins de gâteaux

Empty box with a small icon of a character in the top left corner.

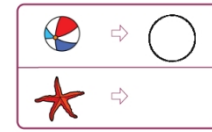
Développer sa pensée logique: trier par couleur



Tri les nuances par couleur

Empty box with a small icon of a character in the top left corner.

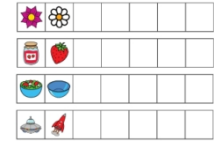
Développer sa pensée logique



Associe les images qui vont ensemble

Empty box with a small icon of a character in the top left corner.

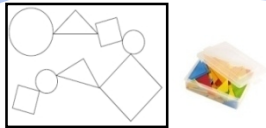
Découvrir les suites logiques



Poursuis l'algorithme

Empty box with a small icon of a character in the top left corner.

Explorer les formes



Replace les formes sur le modèle

Empty box with a small icon of a character in the top left corner.

Empty box.

Empty box.

Empty box with a small icon of a character in the top left corner.

Empty box.

Empty box.

Empty box with a small icon of a character in the top left corner.

Empty box.

Empty box.

Empty box with a small icon of a character in the top left corner.

Empty box.

Empty box.

Empty box with a small icon of a character in the top left corner.

Empty box.

Empty box with a small icon of a character in the top left corner.

Empty box.

Empty box with a small icon of a character in the top left corner.

Empty box.

Empty box with a small icon of a character in the top left corner.

Empty box.

Empty box with a small icon of a character in the top left corner.

Empty box.

Empty box with a small icon of a character in the top left corner.