







Prénom :

Date :

1

Découpe et colle les images dans la bonne colonne.

 J'entends [pl]	 J'entends [fl]
 J'entends [gl]	 J'entends [bl]
	 J'entends [cl]















Prénom :

Date :

1

Colorie les lettres selon le code couleur : pl cl fl gl

					
plume	fleurs	clé	règle	flèche	plongeur
					
clou	moufle	gland	cloche	épingle	parapluie

2

Colorie les lettres selon le code couleur : bl pl cl gl fl

Puis, barre l'intrus dans chaque colonne.

sable  
blé  
bulbe  
bleu  
diableplage  
poulpe  
souple  
plissé  
plancheclasse  
climat  
calcul  
muscle  
claqueaveugle  
glisser  
igloo  
glu  
algueflou  
flacon  
film  
gifle  
flaque

3

Entoure les syllabes identiques au modèle:

plo	blo	plo	lpo	dlo	plo	pla	olp	plo	qlo
blo	blo	llo	hlo	blo	lob	bbo	blo	lbo	blo

4

Change la première lettre de chaque mot pour écrire un nouveau mot existant.

Utilise les lettres c - f - p

clou

glace

flan

blé





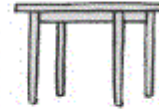
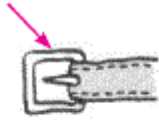
Prénom :

Date :

1

Sépare chaque mot par un trait. Ecris le mot sous le dessin qui correspond :

table boucle plateau flûte ongler



2

Reconstruis chaque mot avec les syllabes écrites :

clo

gle

flè

pla

pa

rè

be

ta

flo

glo

ra

teau



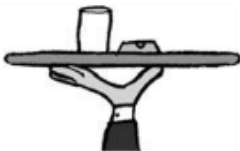
con

che

bleau

pluie

che



3

Relie les syllabes pour former des mots puis écris-les :

plan ●

● ble

● te

● che

fla ●

● que

● con

● pe

cla ●

● vier

● ter

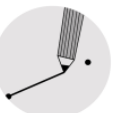
● sse

gla ●

● que

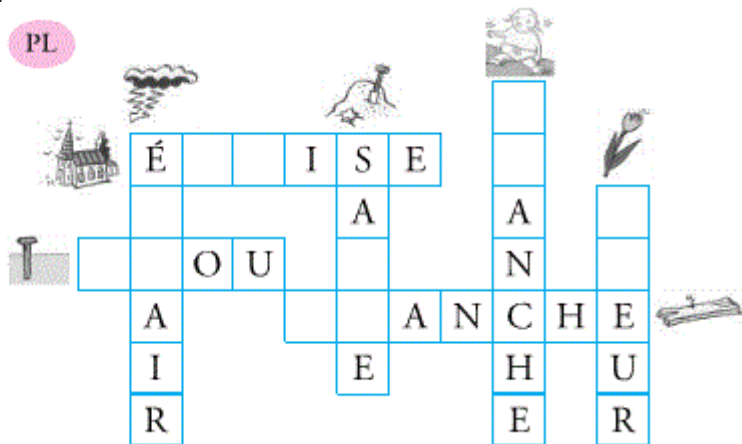
● ce

● çon




Complète la grille de mots croisés avec les bons sons.

FL CL GL BL PL



Complète la grille de mots croisés avec les bons sons.

FL CL GL BL PL



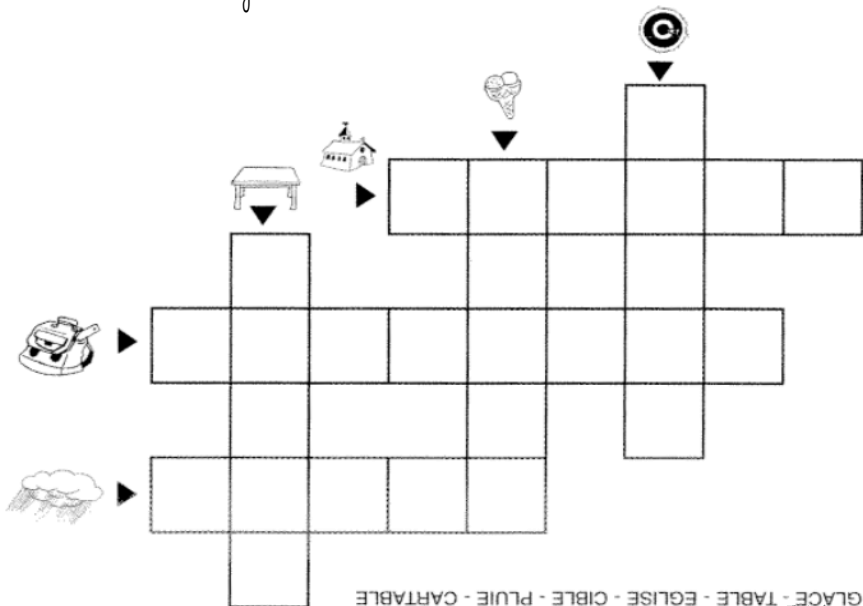
Ecris les mots suivants.



Ecris les mots suivants.



Complète la grille de mots croisés. Aide-toi des mots en bas si besoin.



Complète la grille de mots croisés. Aide-toi des mots en bas si besoin.

