

C'est Pas Sorcier

Aux origines de Paris

S1 Le bassin parisien + les Parisii

Fiche : carte du bassin parisien : placer les 6 villes principales, les fleuves

Le bassin parisien

Les Hommes se sont installés il y a plus de 6 000 ans dans le bassin parisien. Les sols sont fertiles et c'est un carrefour de communication grâce à la Seine et ses nombreux affluents. Aujourd'hui encore, le bassin parisien est favorable à la culture intensive de céréales.

S2 Quand Paris...

Fiche : questionnaire

De Lutèce à Paris

L'ancien nom de Paris est Lutèce. Ce nom a été donné par les Romains quand ils se sont emparés de la ville. Il y a toujours aujourd'hui des traces de la vie gallo-romaine à Paris (les thermes de Cluny, les arènes).

S3 Paris, Capitale des rois + les grands monuments

Fiche : complète le texte à trous + repérer les quartiers sur la carte

Paris capitale

C'est Clovis qui fait de Paris la capitale du royaume Franc. Il installe son palais sur l'île de la Cité. Mais ce n'est qu'au XII^{ème} siècle que Paris devient définitivement la capitale française. La cathédrale Notre-Dame, le palais du Louvre et la Conciergerie ont été construits au Moyen-Âge.

S4 Des rues trop étroites

Fiche : rive droite / rive gauche

Paris au Moyen-Âge

A cette époque, les rues sont très sales et très étroites. La ville s'agrandit. Les commerçants et les artisans s'installent rive droite. Des couvents et des universités sont construits rive gauche.

S5 Les rois urbanistes + sous les pavés + à la Bastille

Fiche : questionnaire

Paris des Temps Modernes

A partir de la Renaissance, les rois décident de moderniser la capitale. On construit des ponts (le Pont-Neuf), des grandes places (place des Vosges), on rase les murs d'enceinte. La noblesse s'installe à l'ouest de Paris.

S6 Paris, début XIXème + les grands travaux d'Hausmann

Fiche : Vrai ou Faux + image immeuble Hausmann

Paris au XIXème siècle

Napoléon III décide d'aérer la ville pour mieux y circuler, la rendre plus propre et l'embellir. C'est le préfet Hausmann qui est chargé des aménagements. Il détruit des quartiers entiers et construit de longs et larges boulevards. Il fait fabriquer de beaux immeubles avec des cours intérieures.

S7 Paris, ville lumière + le 1^{er} métro

On construit la Tour Eiffel, le petit et le grand Palais, le Sacré Cœur. La 1^{ère} ligne de métro est mise en service en 1900.

S8 Le périphérique

Fiche : calcul de la surface de la périphérie parisienne

Paris au XXème siècle

Paris s'agrandit et accueille de nouvelles populations qui viennent chercher du travail. Des personnes pauvres s'installent à l'extérieur de la ville. A la place des anciens murs d'enceinte, on construit des immeubles et le périphérique.

.....
A partir de la Renaissance, les rois décident de
..... On construit (le Pont-
Neuf), des (place des Vosges), on rase
les murs d'enceinte. La s'installe à
.....

.....
Napoléon III décide pour
....., la rendre et
..... C'est le
qui est chargé des aménagements. Il détruit des quartiers entiers
et construit de Il fait
fabriquer de avec des cours
intérieures.

.....
Paris s'..... et accueille de nouvelles populations
qui viennent Des
..... s'installent à
..... A la place des anciens murs d'enceinte, on
construit et le

Questionnaire « Quand Paris... »

Pourquoi n'est-on pas sûr s que Lutèce était bien située à la place de Paris ?

.....
.....

En quelle année les Romains se sont-ils emparés de Paris ?

Dans quel arrondissement se trouvent les thermes de Cluny ?

Où les parisiens se réfugient-ils lors des invasions barbares ?

Qui est la patronne de la ville de Paris ?

Pourquoi ?

.....

Questionnaire « Quand Paris... »

Pourquoi n'est-on pas sûr s que Lutèce était bien située à la place de Paris ?

.....
.....

En quelle année les Romains se sont-ils emparés de Paris ?

Dans quel arrondissement se trouvent les thermes de Cluny ?

Où les parisiens se réfugient-ils lors des invasions barbares ?

Qui est la patronne de la ville de Paris ?

Pourquoi ?

.....

Questionnaire « Quand Paris... »

Pourquoi n'est-on pas sûr s que Lutèce était bien située à la place de Paris ?

.....
.....

En quelle année les Romains se sont-ils emparés de Paris ?

Dans quel arrondissement se trouvent les thermes de Cluny ?

Où les parisiens se réfugient-ils lors des invasions barbares ?

Qui est la patronne de la ville de Paris ?

Pourquoi ?

.....

Questionnaire « Les rois urbanistes... »

Comment s'appelle le plus vieux pont de Paris ?

Sur quelle place Henri IV organise-t-il des parades ?

Qu'y avait-il sur l'île St Louis avant le 17^{ème} siècle ?

Quel roi décide d'embellir Paris en rasant les murs d'enceinte ?

Cite un quartier dans lequel s'installe la noblesse

Pourquoi ne peut-on plus voir la Bastille à Paris ?

.....

Questionnaire « Les rois urbanistes... »

Comment s'appelle le plus vieux pont de Paris ?

Sur quelle place Henri IV organise-t-il des parades ?

Qu'y avait-il sur l'île St Louis avant le 17^{ème} siècle ?

Quel roi décide d'embellir Paris en rasant les murs d'enceinte ?

Cite un quartier dans lequel s'installe la noblesse

Pourquoi ne peut-on plus voir la Bastille à Paris ?

.....

Questionnaire « Les rois urbanistes... »

Comment s'appelle le plus vieux pont de Paris ?

Sur quelle place Henri IV organise-t-il des parades ?

Qu'y avait-il sur l'île St Louis avant le 17^{ème} siècle ?

Quel roi décide d'embellir Paris en rasant les murs d'enceinte ?

Cite un quartier dans lequel s'installe la noblesse

Pourquoi ne peut-on plus voir la Bastille à Paris ?

.....

Questionnaire « Les rois urbanistes... »

Comment s'appelle le plus vieux pont de Paris ?

Sur quelle place Henri IV organise-t-il des parades ?

Qu'y avait-il sur l'île St Louis avant le 17^{ème} siècle ?

Quel roi décide d'embellir Paris en rasant les murs d'enceinte ?

Cite un quartier dans lequel s'installe la noblesse

Pourquoi ne peut-on plus voir la Bastille à Paris ?

.....

Vrai ou Faux ?

	V	F
C'est à Montmartre qu'il y avait des vignes.	<input type="radio"/>	<input type="radio"/>
Les bourgeois allaient goûter le vin dans des « bistrots ».	<input type="radio"/>	<input type="radio"/>
Le baron Haussmann était le préfet de Paris sous Napoléon Ier.	<input type="radio"/>	<input type="radio"/>
Il faut aérer la ville pour mieux y circuler.	<input type="radio"/>	<input type="radio"/>
Un boulevard haussmannien est une petite rue étroite.	<input type="radio"/>	<input type="radio"/>
Les nouveaux immeubles ont de vastes cours intérieures.	<input type="radio"/>	<input type="radio"/>
Les gens les plus pauvres doivent quitter Paris.	<input type="radio"/>	<input type="radio"/>

Vrai ou Faux ?

	V	F
C'est à Montmartre qu'il y avait des vignes.	<input type="radio"/>	<input type="radio"/>
Les bourgeois allaient goûter le vin dans des « bistrots ».	<input type="radio"/>	<input type="radio"/>
Le baron Haussmann était le préfet de Paris sous Napoléon Ier.	<input type="radio"/>	<input type="radio"/>
Il faut aérer la ville pour mieux y circuler.	<input type="radio"/>	<input type="radio"/>
Un boulevard haussmannien est une petite rue étroite.	<input type="radio"/>	<input type="radio"/>
Les nouveaux immeubles ont de vastes cours intérieures.	<input type="radio"/>	<input type="radio"/>
Les gens les plus pauvres doivent quitter Paris.	<input type="radio"/>	<input type="radio"/>

Vrai ou Faux ?

	V	F
C'est à Montmartre qu'il y avait des vignes.	<input type="radio"/>	<input type="radio"/>
Les bourgeois allaient goûter le vin dans des « bistrots ».	<input type="radio"/>	<input type="radio"/>
Le baron Haussmann était le préfet de Paris sous Napoléon Ier.	<input type="radio"/>	<input type="radio"/>
Il faut aérer la ville pour mieux y circuler.	<input type="radio"/>	<input type="radio"/>
Un boulevard haussmannien est une petite rue étroite.	<input type="radio"/>	<input type="radio"/>
Les nouveaux immeubles ont de vastes cours intérieures.	<input type="radio"/>	<input type="radio"/>
Les gens les plus pauvres doivent quitter Paris.	<input type="radio"/>	<input type="radio"/>

Vrai ou Faux ?

	V	F
C'est à Montmartre qu'il y avait des vignes.	<input type="radio"/>	<input type="radio"/>
Les bourgeois allaient goûter le vin dans des « bistrots ».	<input type="radio"/>	<input type="radio"/>
Le baron Haussmann était le préfet de Paris sous Napoléon Ier.	<input type="radio"/>	<input type="radio"/>
Il faut aérer la ville pour mieux y circuler.	<input type="radio"/>	<input type="radio"/>
Un boulevard haussmannien est une petite rue étroite.	<input type="radio"/>	<input type="radio"/>
Les nouveaux immeubles ont de vastes cours intérieures.	<input type="radio"/>	<input type="radio"/>
Les gens les plus pauvres doivent quitter Paris.	<input type="radio"/>	<input type="radio"/>

Le **métro de Paris** comporte 16 lignes en site propre, essentiellement souterraines, totalisant 213 kilomètres de voies. La première ligne du métro de Paris a été construite à l'approche de l'Exposition universelle de 1900. Elle sera inaugurée quelques mois après le début de l'exposition. Le métro transporte aujourd'hui environ 4,9 millions de passagers par jour (1,409 milliard pour l'année 2006). Il dessert 298 stations. Certaines stations ont reçu une décoration particulièrement soignée et originale :

- la station du Louvre-Rivoli (ligne 1) contient des copies de chefs d'œuvre du musée du Louvre qu'elle dessert, exposées dans des niches éclairées de manière recherchée.
- la station Arts et Métiers (ligne 11) est entièrement recouverte de cuivre et évoque les coulisses du sous-marin du Capitaine Nemo.
- La station Bastille (ligne 1), qui surplombe le bassin de plaisance de Paris, est décorée de représentations de la Prise de la Bastille.
- La station Hôtel de Ville (ligne 1) est décorée de fresques représentant la ville de Paris.



Si tu vois ce panneau, à quelle station es-tu ?

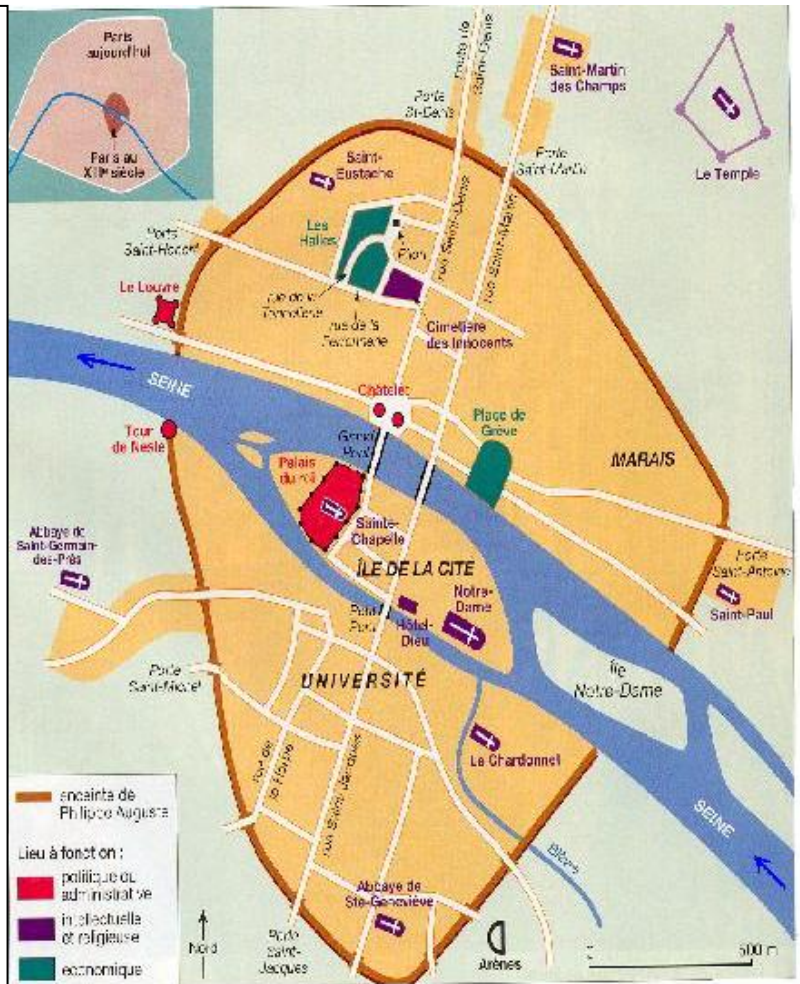
Sur quelle ligne ?

Aide-toi de ton plan.



C'est sous le règne de
 (1180-1223) que Paris se
 modifie considérablement et prend un
 nouveau visage. Le roi ayant décidé d'en
 faire sa, il met tout
 en œuvre pour modeler la cité à sa
 convenance.

Il la fait entourer deet en
 fait ses rues. Il réorganise la
 ville en profondeur, créant marchés,
 hôpitaux et Enfin,
 après avoir veillé à la construction de la
 façade et des tours de la
, il édifie
 une forteresse au bord de la..... à
 partir de 1190 : c'est,
 qui deviendra la résidence parisienne des
 rois de France.



Complète le texte avec les mots suivants : le Louvre, université, paver, Philippe Auguste, remparts, capitale, Seine, la cathédrale Notre-Dame de Paris.

Colorie en bleu la rive droite et en rouge la rive gauche.

A ton avis, où trouve-t-on... ? Rive droite, rive gauche ?

La banque de France ?

Les premières universités ?

Les cafés littéraires ?

La bourse de Paris ?

Les grands magasins ?

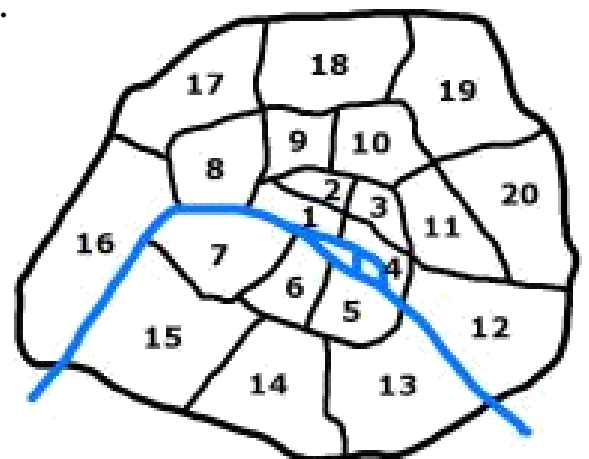
Des éditeurs ?

Les boutiques de luxe ?

Des librairies spécialisées ?

Le quartier latin est le quartier.....

Le Marais est le quartier.....



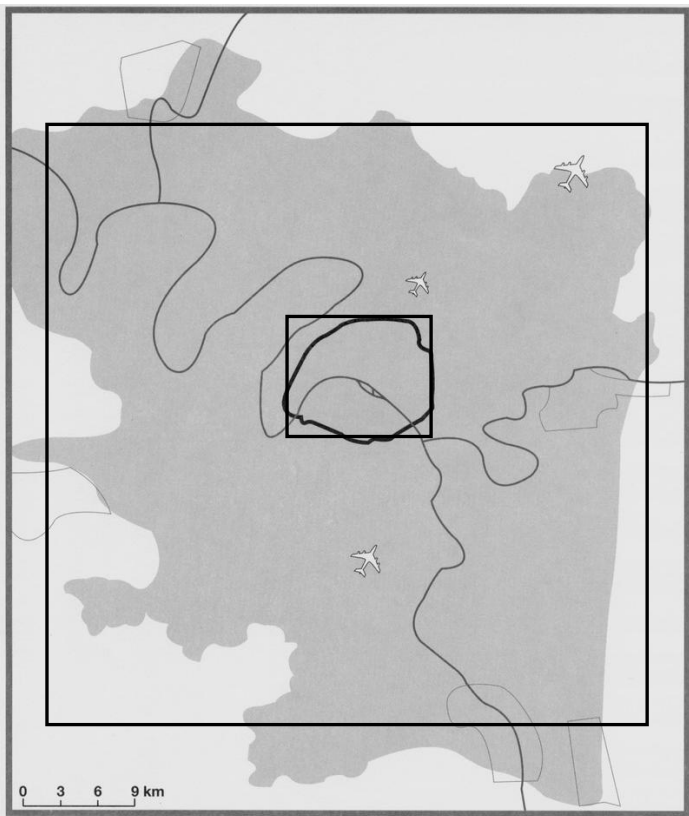


Mesure et calcule la surface de Paris intra-muros.

Mesure et calcule la surface de Paris intra-muros et de sa périphérie.

Calcule la surface de la périphérie parisienne.

Pour calculer la surface de chaque rectangle : longueur x largeur



Mesure et calcule la surface de Paris intra-muros.

Mesure et calcule la surface de Paris intra-muros et de sa périphérie.

Calcule la surface de la périphérie parisienne.