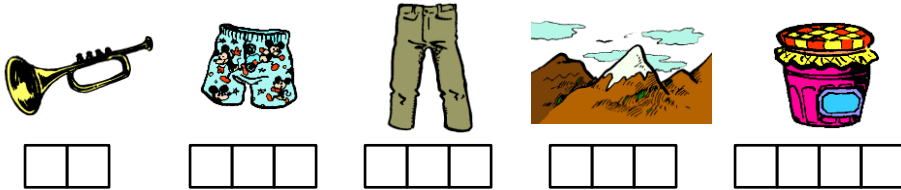




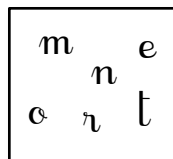
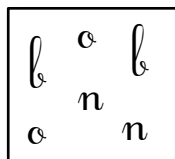

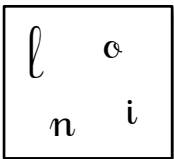
**Entoure** quand tu entends le son [on]



**Coche** la syllabe où tu entends [on]



**Met** les lettres en ordre et **écris** le mot.



Four horizontal lines for writing practice.




**Colorie** dans chaque colonne, la syllabe ou le mot lu par la maîtresse.


①	②	③	④	⑤	⑥	⑦
un	mont	violon	montre	bâton	pont	avons
ton	rond	mon	tombe	béton	paon	avion
on	blond	lion	ronde	blonde	piton	nom
no	vont	melon	bonbon	biberon	patron	vivons
son	bon	ballon	long	raconte	tronc	raton




Pour chaque dessin, **entoure** le mot qui convient.



bonbon  
ballon  
blonde



biberon  
bouchon  
béton



violon  
rêvons  
avion



**Complète** les mots avec on ou no.

il gr.....de - un mel..... - un domi..... - un b.....b.....

une pa.....plie - un ball..... - un pia..... - un biber.....