

Planning de la semaine 9 en moyenne section (du 25 au 29 mai)






Histoire à regarder: Plouf de Philippe Corentin
<https://www.youtube.com/watch?v=myRGgDSrWKw>



**Fiches
Activités**

Phonologie La syllabe initiale (suite)

Chaque syllabe commence par la même lettre. Colorie les images qui commencent par la même syllabe que l'image modèle.

Recopier des mots à côté du modèle

LOUP	→	
LAPINS	→	
COCHON	→	
LUNE	→	
GRENOUILLE	→	

Les mots dans les 2 écritures

	LOUP		COCHON		GRENOUILLE		LAPINS		LUNE

Graphisme : les créneaux

-Regarder le
répertoire graphique



-Faire des créneaux
avec des kaplas, des
allumettes...
-Repasser sur les
créneaux.

Lettres identiques en script

Entre deux lignes (9)

Entoure sur chaque ligne les lettres identiques au modèle.

c c d c o d c o c d

o o d q o p d o c d

e a e e e e e e e e

a a e c e a e a c a

s s t f s s f t s f

z z s z e z n y z n






x x y w x n x z w z



**Fiches
Activités**

Numération

Associer un nombre et une quantité

7	
6	
9	
8	
10	

Situation de partage

Avant la fiche :
apprendre à l'enfant à
distribuer : des cartes,
des bonbons pour que
tout le monde en ait
autant.

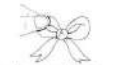
Orientation


Jeu pour sortir du puits





Jeux vocaux : virelangues


Les virelangues permettent de créer en jouant une situation rigolote dans un plaisir et de trouver d'autres mots dans le vocabulaire contrairement à d'autres.


Nathalie nous son nœud. 


Louane lit un livre de loup dans le lit. 

Talia Tania bot un thé dans sa tasse. 

La poule picore du puits. 

Gérald le goéland gobe un gâteau. 

Papa part pour Paris en pyjama. 

Mon mouton mange mes marguerites. 



Puzzle de la couverture



Je fabrique un instrument

avec une boîte de
conserves (attention
les bords sont
coupants)
Et un ballon



Peinture gonflante



LUNE	LOUP	LAPINS	GRENOUILLE	COCHON
COCHON	LAPINS	GRENOUILLE	LUNE	LOUP
loup	cochon	lapins	lune	grenouille
lapins	lune	cochon	grenouille	loup

Comment fabriquer de la peinture gonflante ?

Le matériel

Pour réaliser de la **peinture gonflante** maison, il vous faudra (pour 3 petits pots de peinture) :

- 3 cuillères à soupe de **farine**
- 3 cuillères à soupe de **sel fin**
- 5 cuillères à soupe d'**eau** (jusqu'à 10 max)
- Des **colorants alimentaires** ou de la **peinture**
- 1 cuillère à café de **levure** (ou de bicarbonate de sodium)
- Un **four à micro-ondes**

Les étapes

Mélanger les ingrédients pour obtenir une pâte lisse et homogène qui ressemble un peu à du yaourt.

Répartissez dans des petits pots et versez la peinture ou le colorant.

Mélanger.

Vous pouvez peindre avec toutes sortes d'objets, pinceaux, cotons tiges, tampons, doigts (...). Ensuite déposez la feuille de peinture environ 30 secondes au micro-ondes à 700W environ.

La feuille va gonfler mai pas de panique elle va s'abaisser en refroidissant.

Ma petite semaine pour me repérer dans le temps : Chaque jour qui passe vous pouvez dessiner un rond dans la case ou coller une gommette.

LUNDI	MARDI 25 MAI	MERCREDI	JEUDI 28 MAI	VENDREDI 29 MAI	SAMEDI 30 MAI	DIMANCHE 31 MAI
--------------	------------------------	-----------------	------------------------	---------------------------	-------------------------	---------------------------


25 MAI		27 MAI				
		X			X	X



Bouteille
 Chemise
 Éléphant
 École
 Caméra
 Café
 Cheminée
 Chameau
 Château
 Coussin
 Papa
 balançoire

Prénom: _____

Mobiliser le langage dans
toutes ses dimensions
~ phonologie ~



LUNDI			MARDI			MERCREDI			JEUDI			VENDREDI			SAMEDI			DIMANCHE																	
1	2	3	4	5	6	7	8	9	10	11	12	13	14	15	16	17	18	19	20	21	22	23	24	25	26	27	28	29	30	31					
JANVIER			FÉVRIER			MARS			AVRIL			MAI			JUN			JUILLET			AOÛT			SEPTEMBRE			OCTOBRE			NOVEMBRE			DÉCEMBRE		

Chacun sa famille ★★ ★

Colle la ou les images qui commencent par la même syllabe que l'image modèle



--	--	--



--	--	--



--	--	--



--	--	--



--	--	--



--	--	--

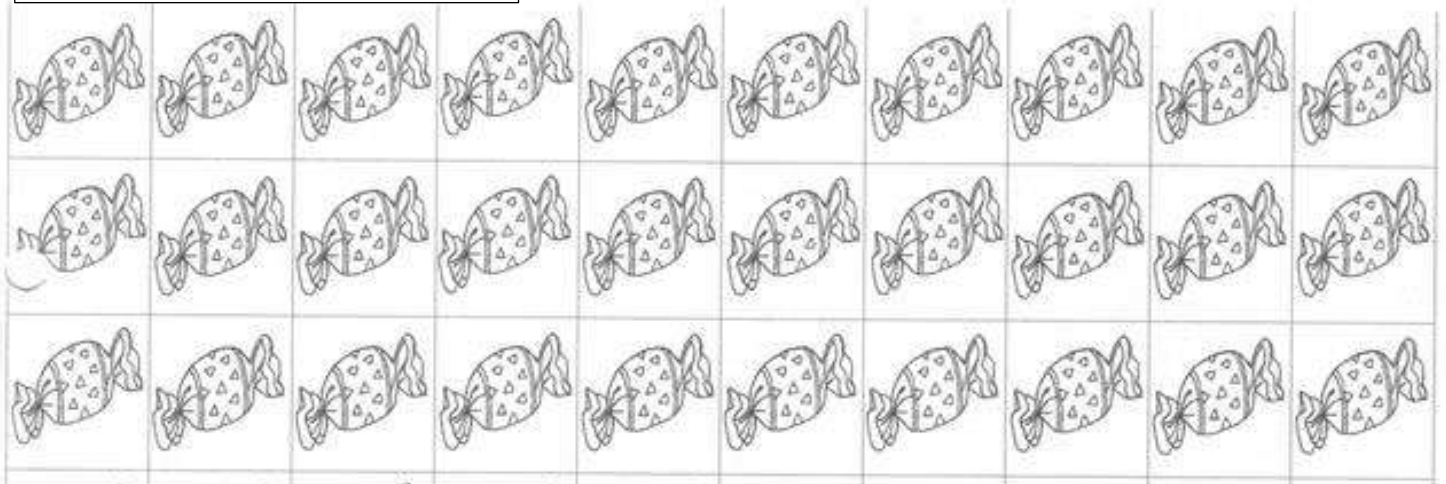


--	--	--



--	--	--

Bonbons à découper (pour la situation de partage (fiche avec des sacs à





Fais une flèche sur tous les poissons qui regardent vers la GAUCHE.




GAUCHE

DROITE



Colorie les poissons qui regardent vers la DROITE



Domaine : mobiliser le langage dans toutes ses dimensions

Objectif : Prendre des repères dans les mots, écrire de gauche à droite


Consigne : Avec Un crayon à papier, recopie chaque mot à côté du modèle. Attention, il faut bien tenir le crayon, écrire sur la ligne bleue, et ne pas écrire trop gros (surtout pour le mot « grenouille »

Le O se commence en haut, et se tourne dans le sens inverse des aiguilles d'une montre.


avec aide sans aide



LOUP



LAPINS



COCHON



LUNE



GRENOUILLE



Entre deux lignes (1)

9

Entoure sur chaque ligne les lettres identiques au modèle.

c c d c o d c o c d

o o d q o p d o c d

e a e a e a e c e e

a a e c e a e a c a

s s t f s s f t s f

z z s z e z n y z n

x x y w x n x z w z

Entre deux lignes (2)

10

Entoure sur chaque ligne les lettres identiques au modèle.

i l j i i j l j l i

r n n u r u r n u n

m m n m u m m r u m

n n m u m n u m n u

u u n m u u m n u u

v w v m v w m v v w

w w v w m v w v w v

Ça dépasse en haut

11

Entoure sur chaque ligne les lettres identiques au modèle.

h h l n m h k h k l

k k h k x h k h l k

l l h i l h i h l k

t t f t f t t f f t

f f t f t f f t t f

d d b d d b b d d d

b b b d b d b d b d

Ça dépasse en bas

12

Entoure sur chaque ligne les lettres identiques au modèle.

j j g i g j j g i j

g g q d g g q p g q

q q p d g g p q d g

p q p p q p q g d p

y x y z y z y z x y

Domaine : mobiliser le langage dans toutes ses dimensions

Objectif : Associer différentes représentations

Consigne : colle chaque image sous le bon dessin , et chaque mot sur le modèle..

avec aide sans aide








LOUP
loup

COCHON
cochon

GRENOUILLE
grenouille

LAPINS
lapins

LUNE
lune

				
LOUP loup	COCHON cochon	GRENOUILLE grenouille	LAPINS lapins	LUNE lune

Prénom :

123

Domaine : Construire les premiers outils pour structurer sa pensée

Objectif : associer un nombre et une quantité.

Consigne : colorie le même nombre de poissons que ce qui est indiqué à côté.




7




6




9



8



10




Domaine : **Construire les premiers outils pour structurer sa pensée**

Objectif : Réaliser des partages.

Préalable : situation de partage avec manipulation de jetons, mise en évidence des différentes stratégies des binômes (évolution des stratégies en fonction du nombre de jetons).



Consigne : Partage les bonbons entre les sacs. Il doit toujours y avoir le même nombre de bonbons dans chaque sac.



Il y a 6 bonbons à partager



Il y a 6 bonbons à partager



J'ai réalisé l'activité





Il y a 8 bonbons à partager



J'ai réalisé l'activité



Il y a 9 bonbons à partager



J'ai réalisé l'activité



Puzzle de la couverture :

Découpe, les éléments de la couverture puis colle-les sur une feuille pour la reconstituer.



Prénom : _____

Je repasse les pointillés qui dessinent une chenille

