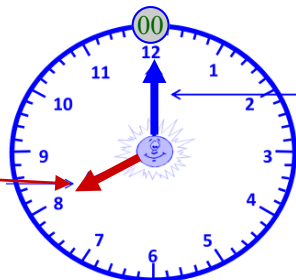


CP

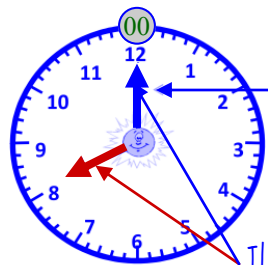
lire l'heure

Pour lire l'heure, on commence par la **petite aiguille**, elle montre l'heure.



Puis, on lit la **grande aiguille**. Elle indique les minutes.

La grande aiguille montre le 6, il est la moitié de l'heure, on dit « et demie ».



Ici, la grande aiguille est sur le 12, c'est le départ, c'est 00 minute. elle montre l'heure juste.

Il est 8 h 00.



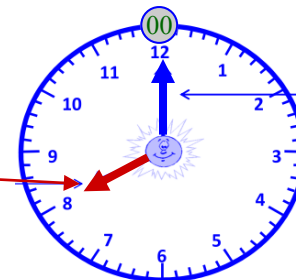
Il est 8h30. On dit 8 heures et demie.

La Domrod Classe CP

CP

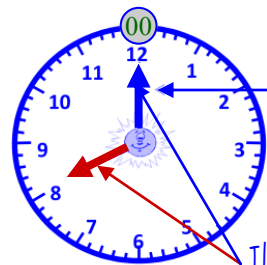
lire l'heure

Pour lire l'heure, on commence par la **petite aiguille**, elle montre l'heure.



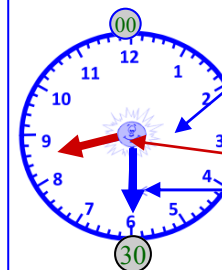
Puis, on lit la **grande aiguille**. Elle indique les minutes.

La grande aiguille montre le 6, il est la moitié de l'heure, on dit « et demie ».



Ici, la grande aiguille est sur le 12, c'est le départ, c'est 00 minute. elle montre l'heure juste.

Il est 8 h 00.



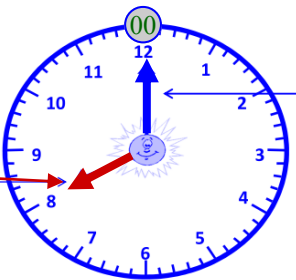
Il est 8h30. On dit 8 heures et demie.

La Domrod Classe CP

CP

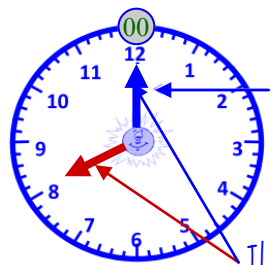
lire l'heure

Pour lire l'heure, on commence par la **petite aiguille**, elle montre l'heure.



Puis, on lit la **grande aiguille**. Elle indique les minutes.

La grande aiguille montre le 6, il est la moitié de l'heure, on dit « et demie ».



Ici, la grande aiguille est sur le 12, c'est le départ, c'est 00 minute. elle montre l'heure juste.

Il est 8 h 00.



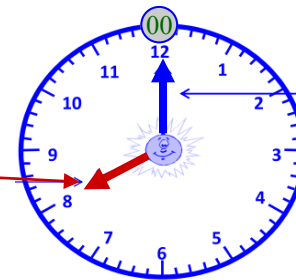
Il est 8h30. On dit 8 heures et demie.

La Domrod Classe CP

CP

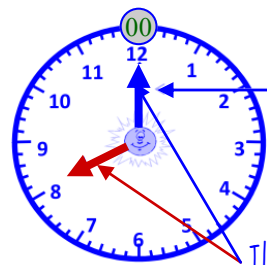
lire l'heure

Pour lire l'heure, on commence par la **petite aiguille**, elle montre l'heure.



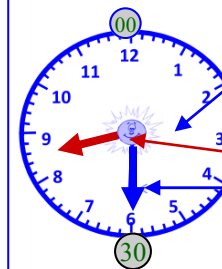
Puis, on lit la **grande aiguille**. Elle indique les minutes.

La grande aiguille montre le 6, il est la moitié de l'heure, on dit « et demie ».



Ici, la grande aiguille est sur le 12, c'est le départ, c'est 00 minute. elle montre l'heure juste.

Il est 8 h 00.



Il est 8h30. On dit 8 heures et demie.

La Domrod Classe CP