
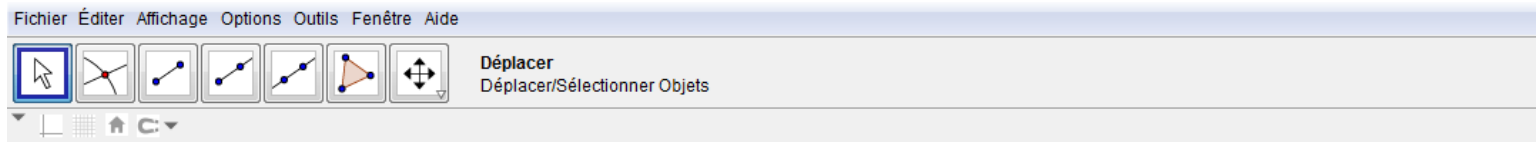
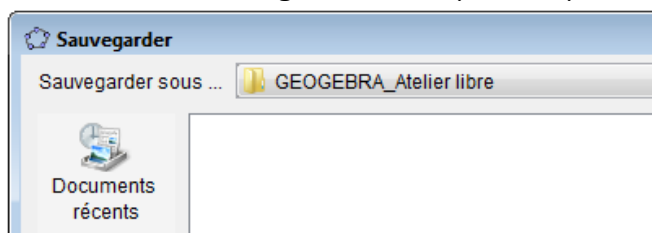


1. Installe-toi sur un ordinateur libre de la classe.
2. Lorsqu'il est allumé, ouvre le fichier « GEOGEBRA_Atelier libre » (sur le bureau)
3. Double-clique sur le fichier qui correspond à ta fiche pour l'ouvrir.

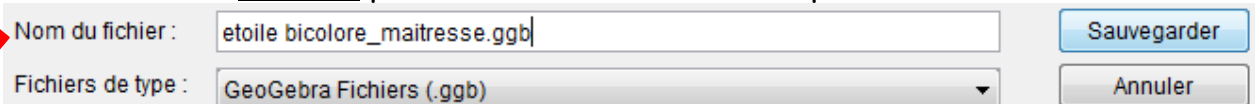
L'étoile bicolore



4. Si tu n'as pas fini, tu peux « Sauvegarder sous » => Sélectionne le fichier
Si tu as fini, sauvegarde aussi pour imprimer à un autre moment.



5. Pense à mettre **ton nom** pour retrouver ton document plus tard.



6. Et clique sur « Sauvegarder »