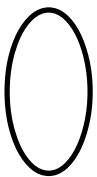
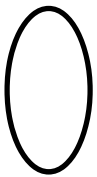
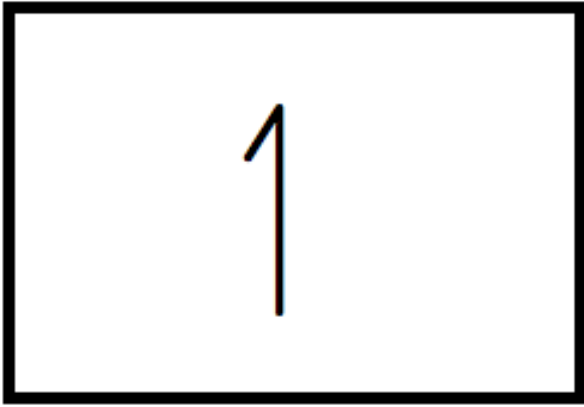


Pas de Monsieur ici!
Il y a zéro monsieur!

zéro

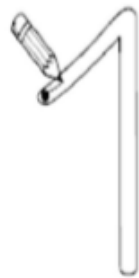
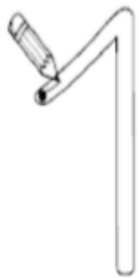
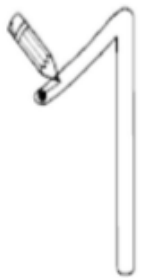

Écris le chiffre.







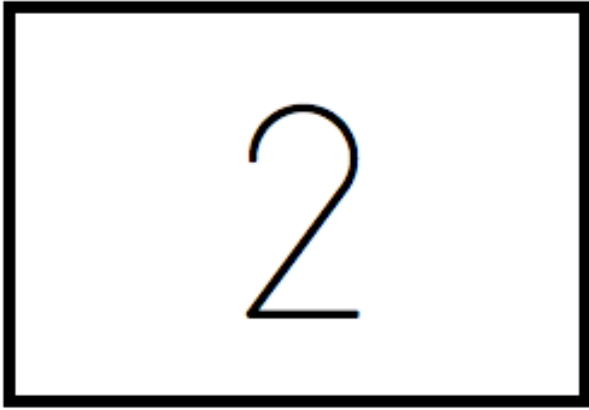
Voici un bonhomme.
C'est Madame Beauté.
Elle porte un chapeau.

un



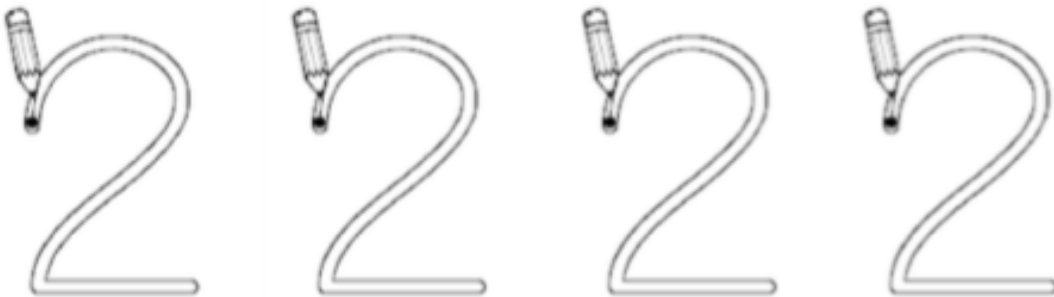

Fait des groupes de 1 bonhomme.







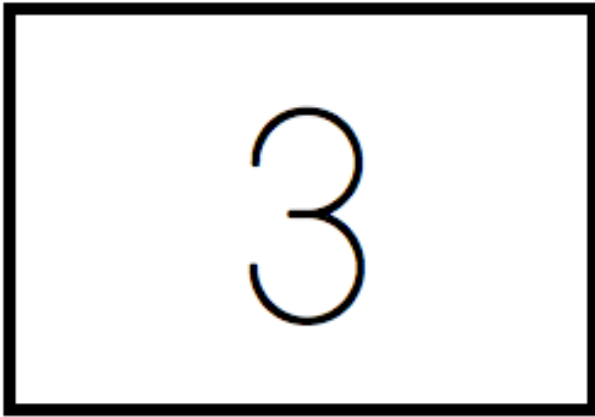
Oh! Un bonhomme!
Mais non c'est les mesdames
Doubles!
Ce sont deux bonhommes!

un



Fait des groupes de 2 bonhommes.






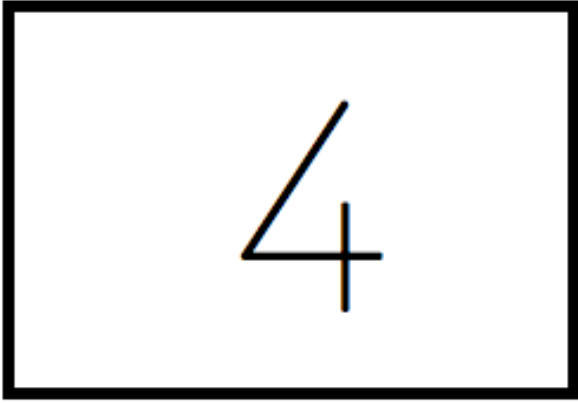
Pour ne pas être en retard,
Madame En Retard a fait
sonner trois réveils!!!

trois



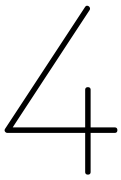
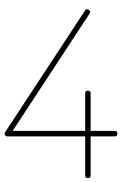
Fait des groupes de 3 réveils.







Mais quelle Coquette cette
Madame Coquette! Elle a 4
sacs à main!

quatre



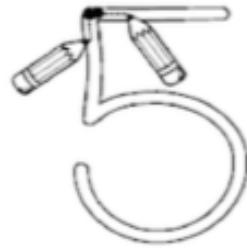
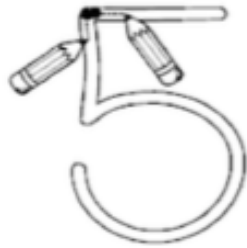
Fait des groupes de 4 sacs à main.





Oh non! Madame Tête-en-l'air a oublié de rentrer son linge!
Cinq belles robes seront mouillées!

cinq




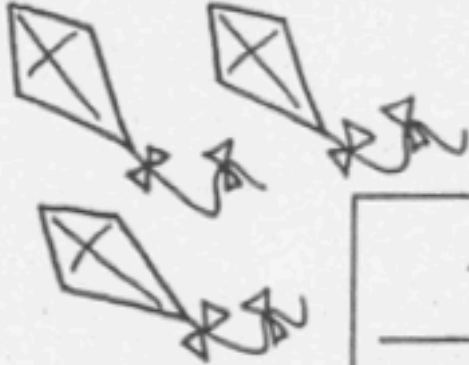




5




5

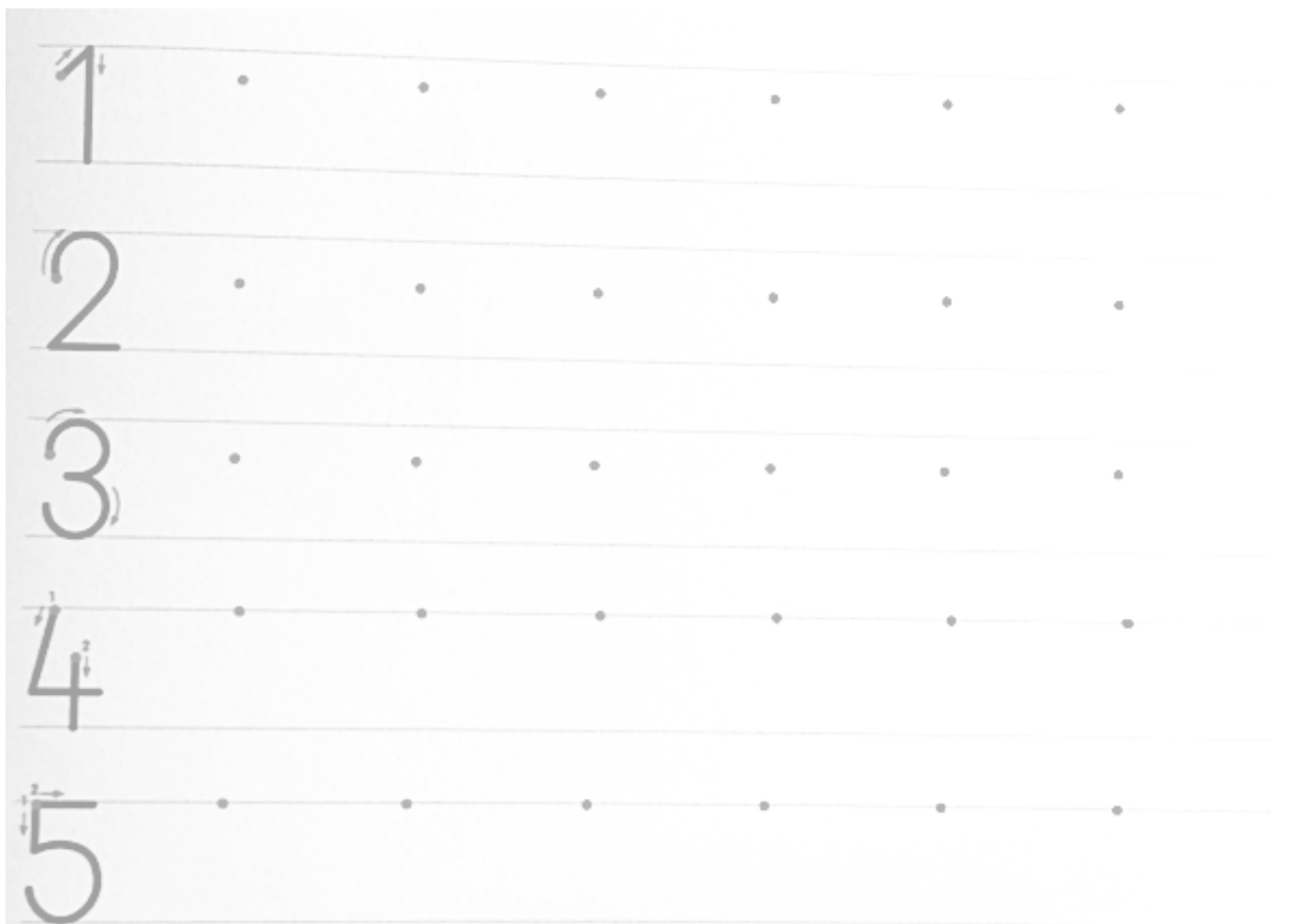


Compte attentivement le nombre d'objets que tu vois dans chaque case, puis écris le chiffre.



 _____	 _____
 _____	 _____
 _____	 _____






Madame Pourquoi se demande comment elle va écrire les chiffres de 1 à 5. Aide-la vite et écris les chiffres en suivant bien les sens des flèches.

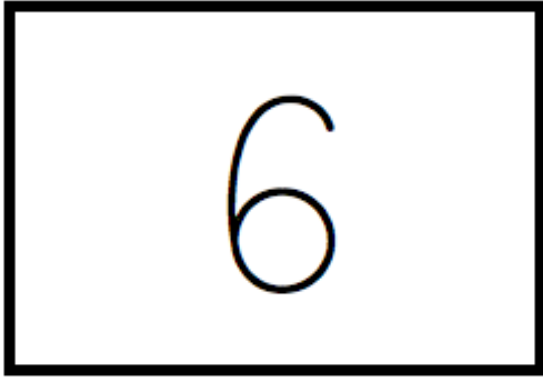


Aide Monsieur Chatouille à trouver les 5 différences entre les deux dessins.



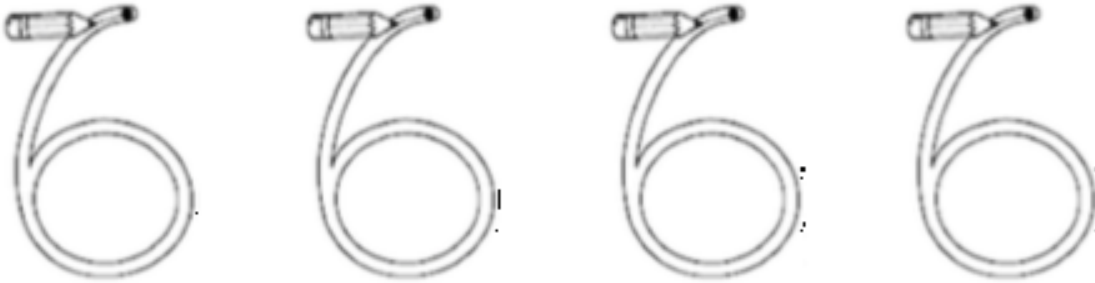

Observe les dessins de chaque ligne, puis numérotez-les de 1 à 4, du plus petit au plus grand.





Six fenêtres à nettoyer.
Madame Proprette est
très contente !

six



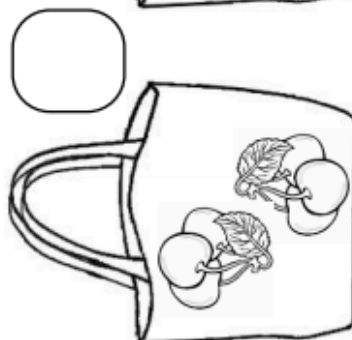
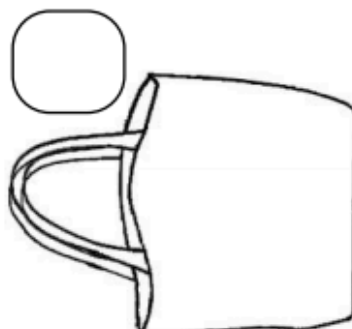
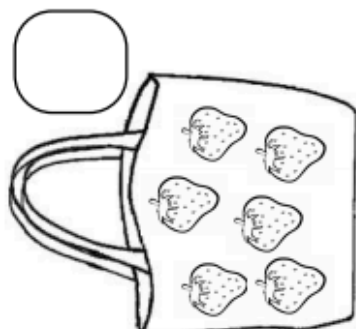
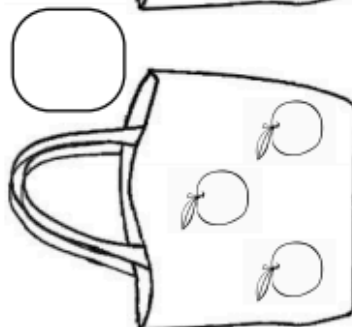
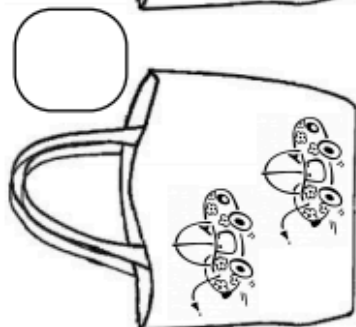
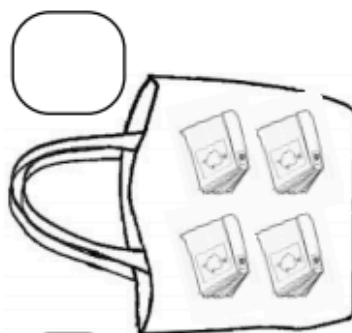
6




6




Compte attentivement le nombre d'objets que tu vois dans chaque case, puis écris le chiffre.




Entoure le chiffre qui convient le mieux dans chaque situations.



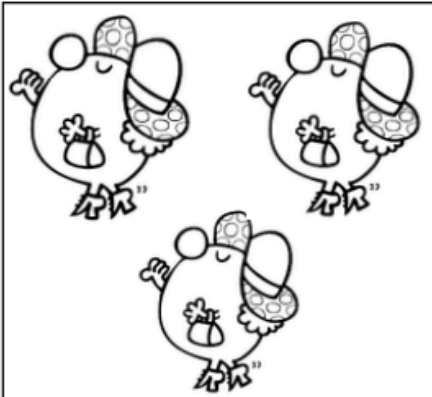
1 2 3 4 5 6




1 2 3 4 5 6




1 2 3 4 5 6



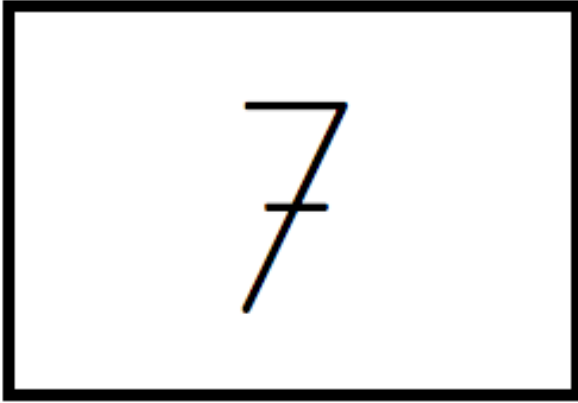
1 2 3 4 5 6



1 2 3 4 5 6

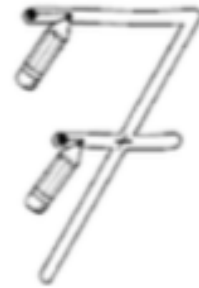
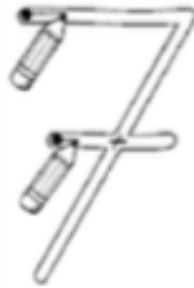
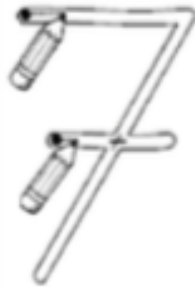
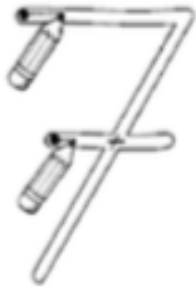


1 2 3 4 5 6



Bon anniversaire,
monsieur Heureux !
Voici sept cadeaux pour
vous !

sept



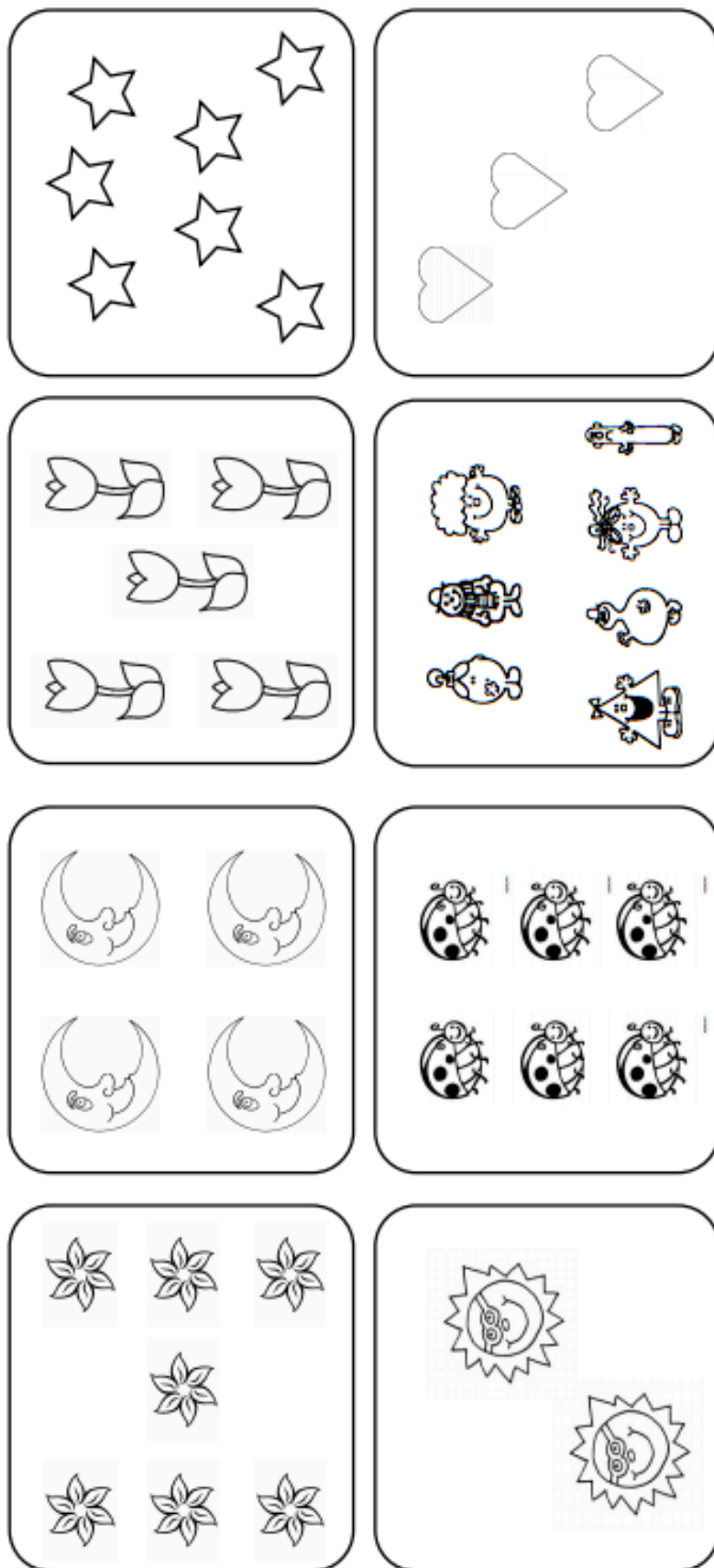
7

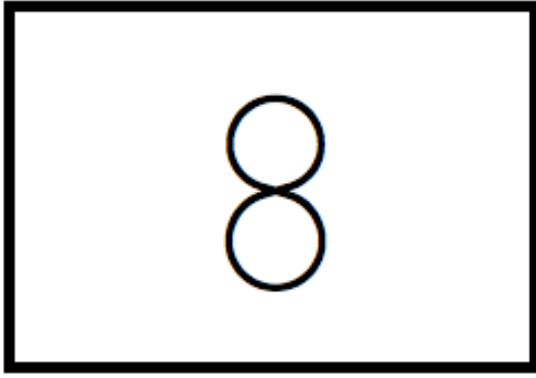


7



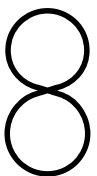
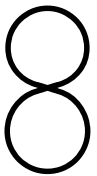

Colorie les carrés qui contiennent 7 objets.






Huit quilles sont tombées et monsieur Malchance est tombé lui aussi !

huit



Colorie la bande ou ils se trouvent 8 Monsieur
Madame.





Neuf gâteaux à manger.
-Youpi, dit madame Dodue,
la gourmande !

neuf




9



9




Fait des groupes de 9 gâteaux.



10

Bing ! Bing ! Bing !
Monsieur Bing rebondit
avec les disc balles .

disc




10









10




Écris les chiffres qui manquent dans chaque séquence.



Colorie les carrés qui contiennent 10 objets.



Monsieur Glouton va se régaler!
Combien mangera-t-il de poires?
Entoure le bon chiffre et fais de
même pour les autres aliments.



6 5 7




7 8 6



2 5 4

1 0 2



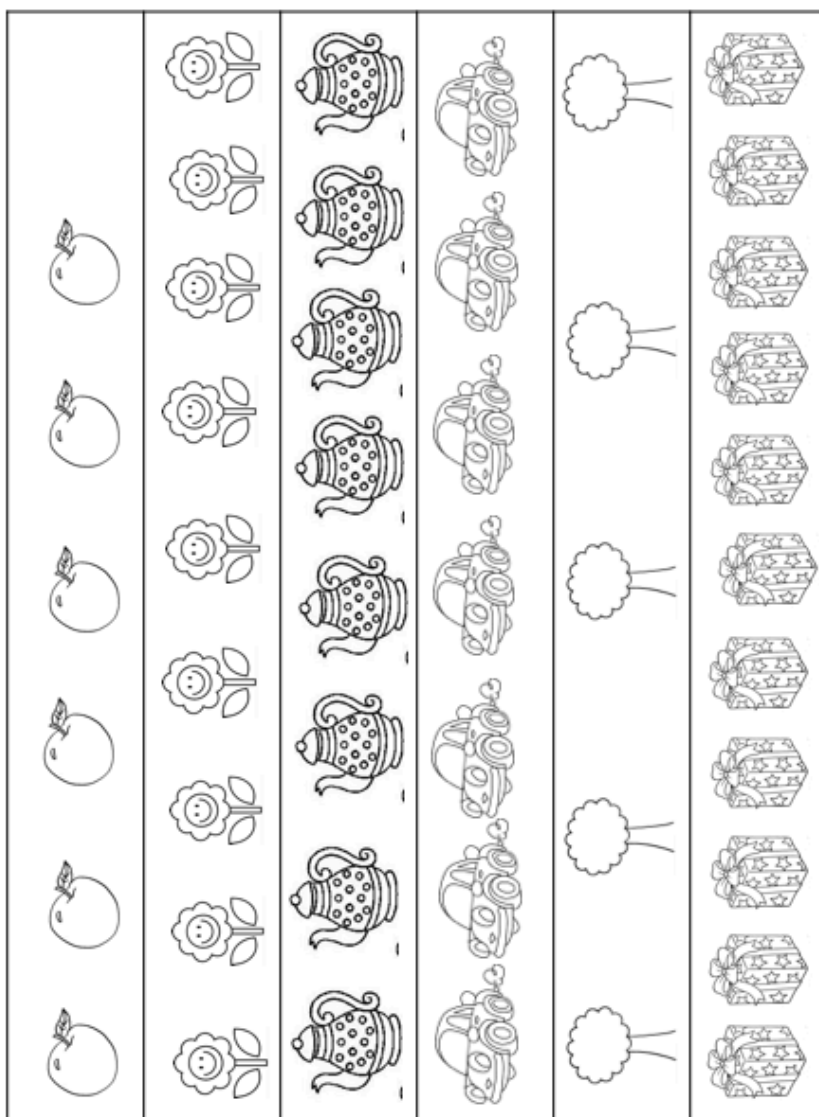
8 9 10

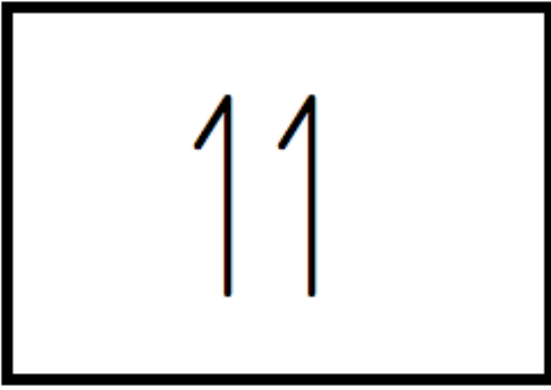
Relie tous les points de 0 à 10 dans le bon ordre. Que vois tu ?



Combien il y a-t-il d'objets dans chaque série? Quand tu auras trouvé trace une ligne jusqu'au chiffre correspondant.


10	9	7	8	5	6
----	---	---	---	---	---








Que c'est beau! Monsieur Rêve se trouve au milieu de onze étoiles.

onze



11

Numérote les nuages du plus petit au plus grand de 1 à 11.



12

Monsieur Peureux
tremble. Il est entouré de
douze araignées.

douze



12

Relie tous les points de 0 à 12 dans le bon ordre. Que vois tu ?



13


Treize fleurs font le bonheur
de Madame Bonheur!

treize

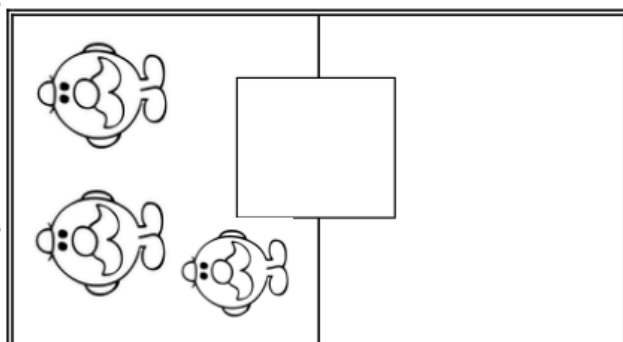
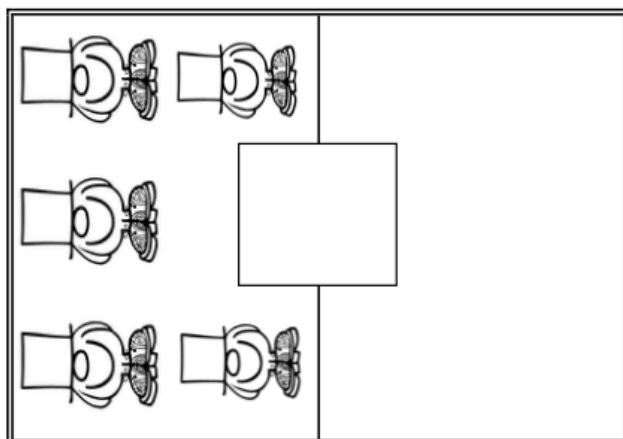
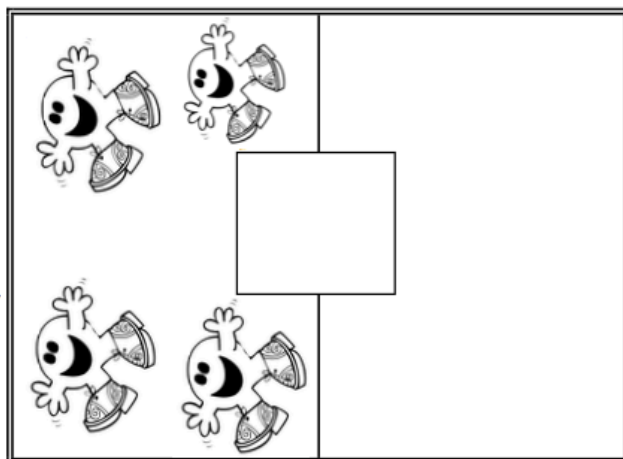
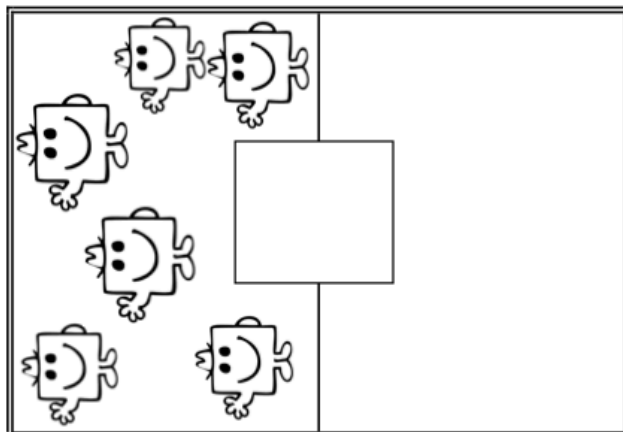


13

Entoure 13 fleurs.




Ecris dans le carré du milieu de chaque image le nombre de bonhomme de chaque situation et dessine autant de croix que de bonhomme dans chaque carré.



14

Oh quatorze ballons emportent Madame Petite dans les airs!!!

quatorze



14

Colorie le bon nombre de cases.

13

11

14

10

9

15


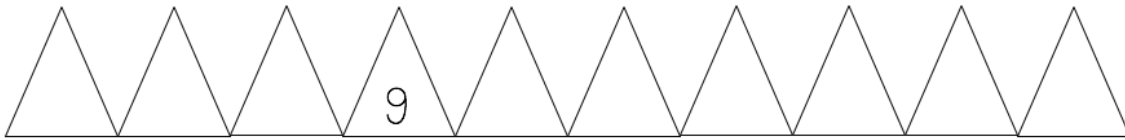
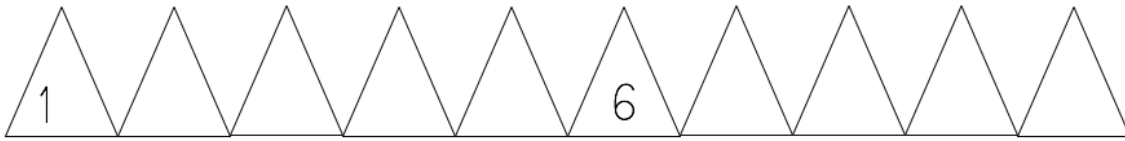
À quoi rêve Monsieur Glouton? À 15 délicieux gâteaux bien entendu!

quinze



15

Écris les chiffres qui manquent dans chaque séquence.



Place les signes < ou > .

$15 \underline{\quad} 9$

$14 \underline{\quad} 10$


$13 \underline{\quad} 11$

$8 \underline{\quad} 12$

$5 \underline{\quad} 14$

$13 \underline{\quad} 10$

Relie tous les points de 0 à 15 dans le bon ordre. Que vois tu ?



Aide Madame Tête-en-l'air
à retrouver le nombre qui
vient avant les deux autres.



_____ 2 3

_____ 7 8

_____ 13 14

_____ 5 6

_____ 10 11

_____ 4 5

16


Monsieur Avaro a le
sourire! Il a economisé 16
billets!

seize



16

Colorie 16 Monsieur Avare.



17

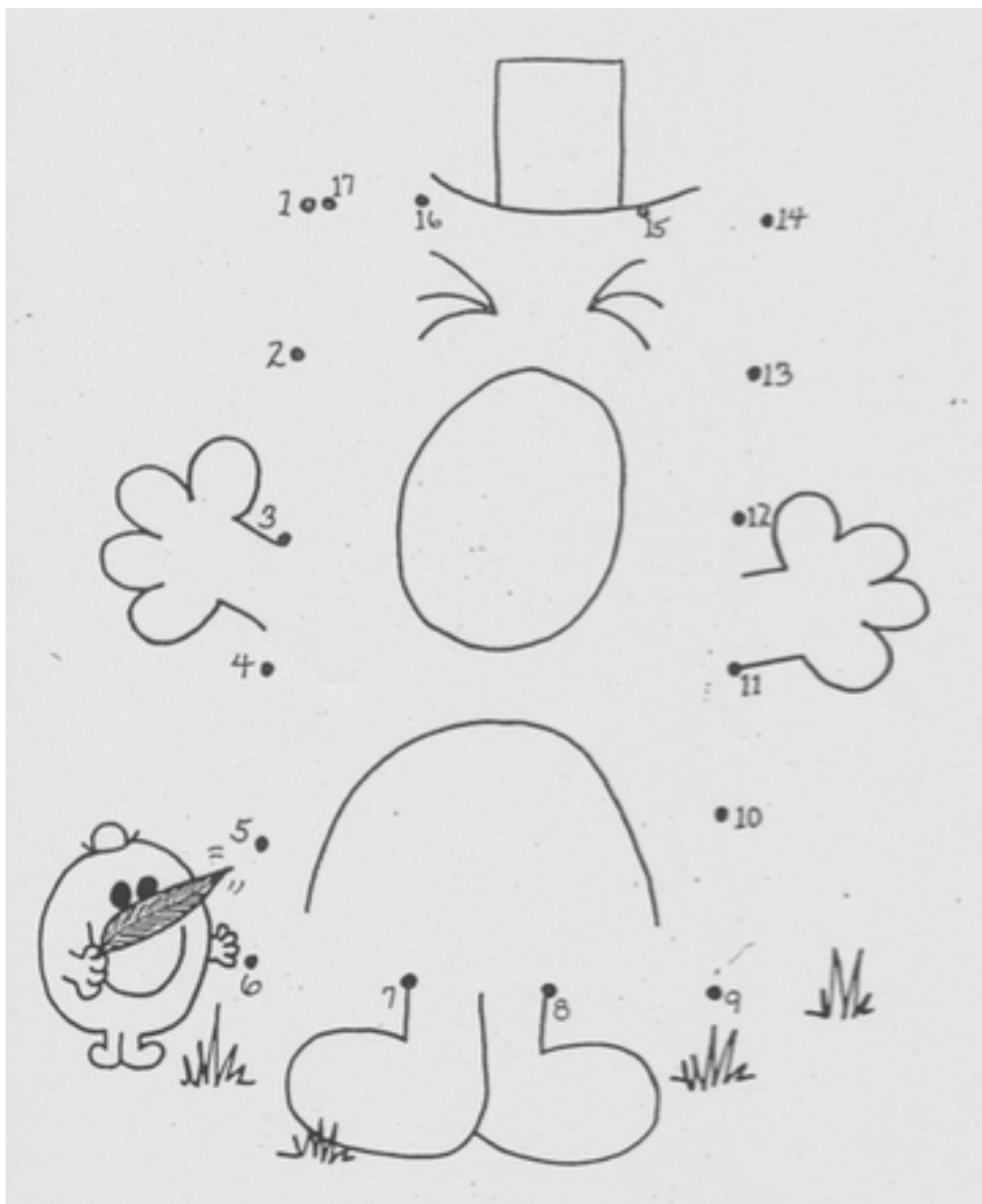
Quelle horreur ! Dix-sept fourmis noires vont poser leurs pattes noires sur la nappe blanche de Monsieur Tatillon et Madame Proprette!

dix-sept



17

Quelle est la forme du corps de Monsieur Grincheux ? Réunis les points de 1 à 17 pour le découvrir.



18

Incredible! Monsieur Incredible
sait jongler avec dix-huit balles en
même temps!

dix-huit



18

Compte les objets et écris le nombre que tu trouves.



A worksheet for counting objects. It consists of four rows, each with a set of objects and a blank line for the answer.

- Row 1: 10 umbrellas. _____
- Row 2: 12 boots. _____
- Row 3: 18 raindrops. _____
- Row 4: 3 rainbows. _____

Ecris le nombre suivant.

14 ⇒ _____

17 ⇒ _____

9 ⇒ _____

5 ⇒ _____

13 ⇒ _____

8 ⇒ _____

15 ⇒ _____

10 ⇒ _____

Colorie

La 8^{ème} case

--	--	--	--	--	--	--	--	--	--	--	--	--	--	--	--	--	--	--	--

La 15^{ème} case

--	--	--	--	--	--	--	--	--	--	--	--	--	--	--	--	--	--	--	--

La 18^{ème} case

--	--	--	--	--	--	--	--	--	--	--	--	--	--	--	--	--	--	--	--

19


Que de travail a le facteur! Il a dix-neuf lettres à distribuer!

dix-neuf



19

Colorie 19 Monsieur Chatouille.



20


Monsieur Grand est si grand
que sa tête touche les étoiles. Il y
en a vingt ce soir dans le ciel!

vingt



20 _____

Colorie 20 Monsieur Chatouille.



Cherche les chiffres identiques dans chaque série et entoure-les.

14	18	14	4	12
20	12	10	20	2
9	6	9	19	8
11	11	10	17	7
16	6	15	19	16
15	16	5	15	18




Quel farceur, ce Monsieur Farceur ! Il a effacé des nombres. Peux-tu écrire ceux qui manquent ?



1	2	—	—	5
—	—	8	9	—
11	—	—	14	15
—	17	—	19	—

Monsieur Rapide sait compter très très vite. Veux tu l'imiter ? Compte les objets que tu vois et entoure le bon nombre.



11 12 14




17 20 18



6 9 8



15 16 17



11 10 9



13 14 15

Complète les séries.



Monsieur Incroyable sait se rendre invisible ! Fais-le réapparaître en reliant les points entre eux. Puis colorie-le en violet et son chapeau en bleu.

