

L'ARCHITECTE ET LE TRÉSOR

JE TE PROPOSE DANS CE DÉFI D'APPRENDRE À FAIRE UN PLAN, À T'Y REPÉRER, PUIS ENSUITE D'UTILISER TES CONNAISSANCES DANS UNE **CHASSE AU TRÉSOR**.

Un **PLAN**, c'est une sorte de dessin ou schéma vu du dessus, comme si on dessinait ce que l'on voit depuis un avion ou un hélicoptère.

Et le plan d'une maison, ou d'une pièce, c'est vu du dessus en voyant à travers le toit et le plafond.

VOICI PAR EXEMPLE UNE PHOTO DE L'ÉCOLE :



IMAGINE QUE TU T'ENVOLES AU-DESSUS DE L'ÉCOLE...TU POURRAIS VOIR



Vois-tu :

Le parking ?

La rue ?

La cour ?

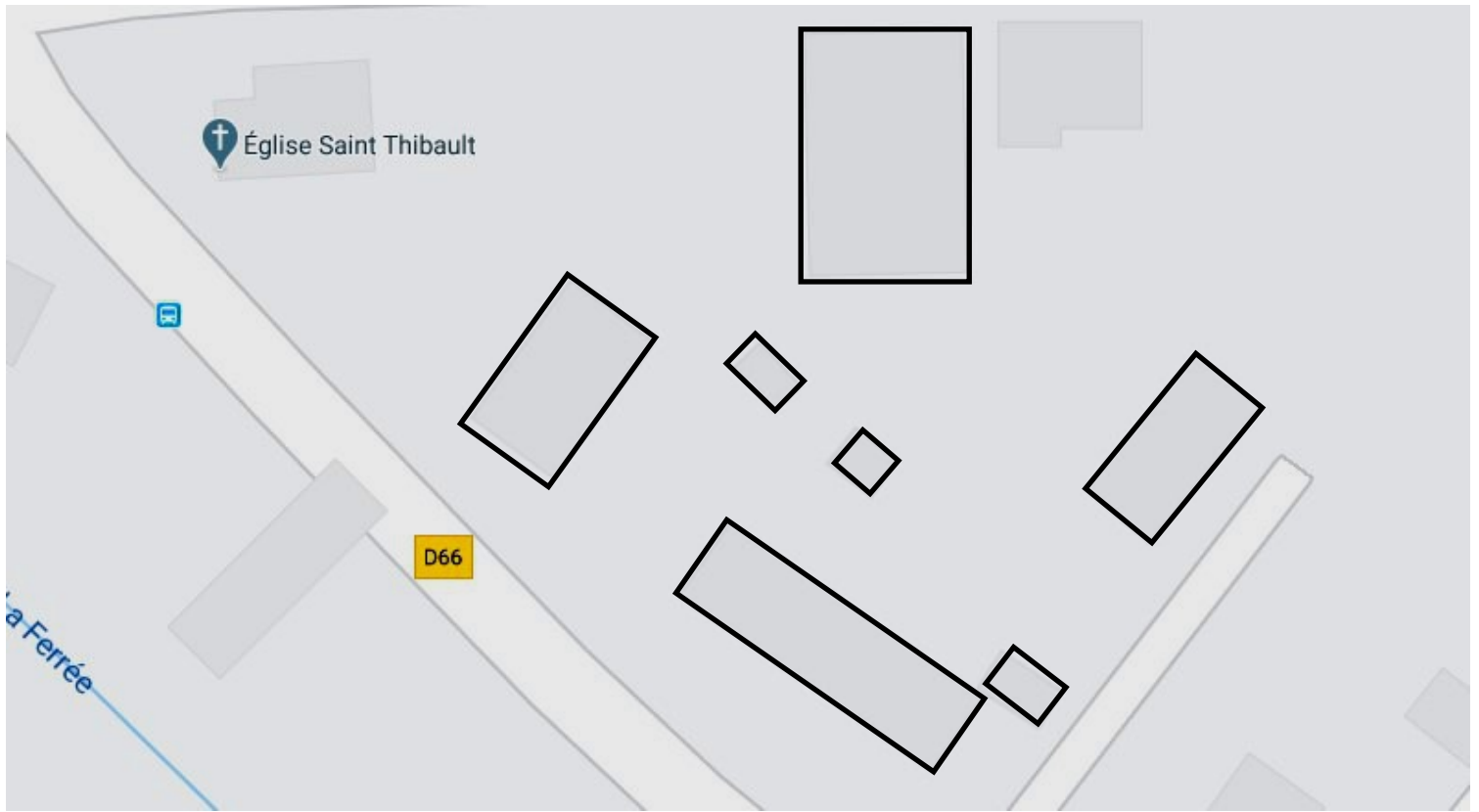
Le bâtiment de notre classe ?

La garderie et la cantine ?

Les classes de maternelle ?

La bibliothèque ?

Notre jardin ?

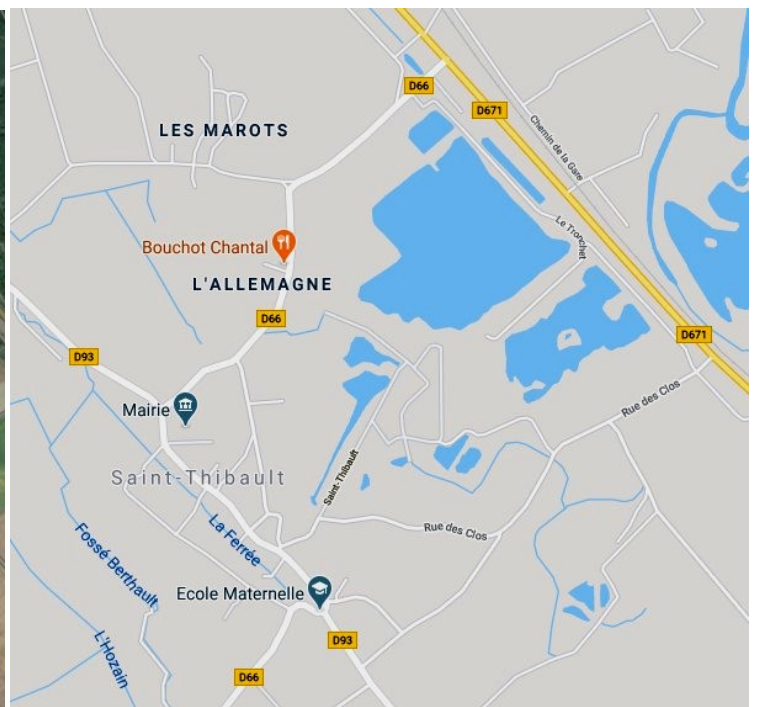


VOILÀ MAINTENANT LA MÊME VUE, DEPUIS LE CIEL, MAIS SOUS FORME DE PLAN.

Arrives-tu à situer les différents bâtiments ? La rue ? Le parking ? La cour ?

Et si tu dessinais toi-même ce plan, à quoi ressemblerait-il ? Ajouterai-tu les arbres ? Les limites de la cour ? Comment ?

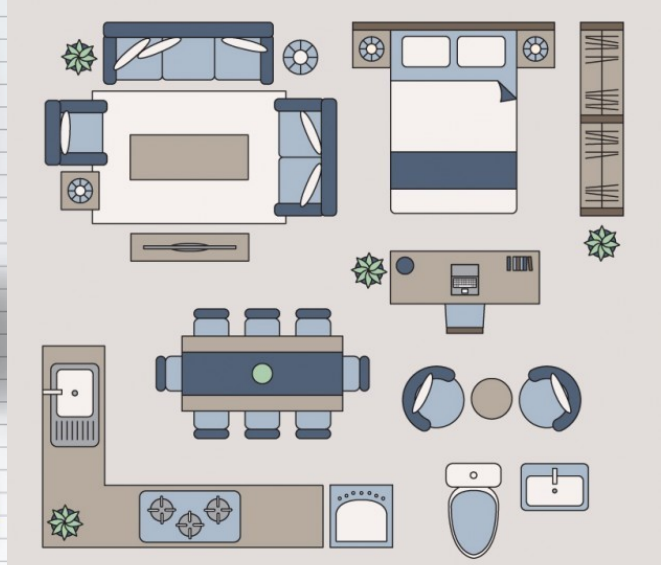
DEFI DU CHAMPION: SUR CETTE VUE AÉRIENNE ET CE PLAN DE SAINT-THIBAULT, ARRIVES-TU À SITUER NOTRE ÉCOLE ? D'AUTRES LIEUX ?



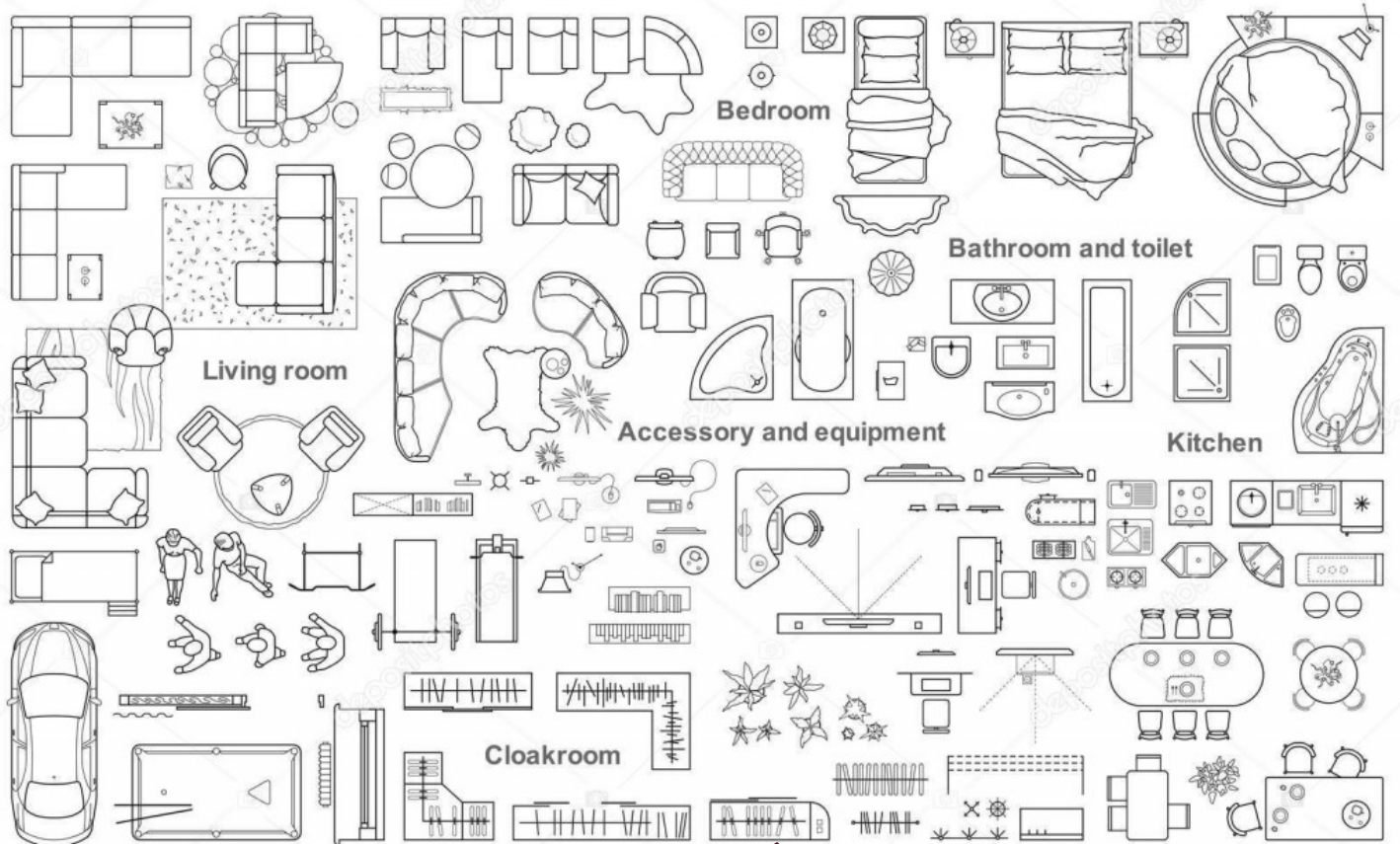
MAINTENANT, **DESSINE LE PLAN DE TA CHAMBRE, OU D'UNE AUTRE PIÈCE CHEZ TOI.** TU PEUX DEMANDER DE L'AIDE À UN GRAND POUR TROUVER LA FORME DES ÉLÉMENTS QUE TU VAS DESSINER. TU PEUX AUSSI LUI DEMANDER DE TE MONTRER DES PHOTOS DE TES MEUBLES VUS DU PLAFOND. VOICI QUELQUES IDÉES :



UN SALON VU DU PLAFOND



UN APPARTEMENT DESSINÉ DU DESSUS



PLUSIEURS MEUBLES DESSINÉS VUS DU PLAFOND

(NE T'OCCUPE PAS DE CE QUI EST ÉCRIT, C'EST EN ANGLAIS).

VOCABULAIRE UTILE:

devant - derrière - à droite - à gauche - dessus - dessous
 au-dessus - en-dessous - à côté de - près de

Maintenant que tu as dessiné ton plan, demande à un adulte de cacher le goûter ou un objet que tu aimes beaucoup dans la pièce que tu as dessinée et de marquer d'une croix l'endroit où ce « **TRÉSOR** » est caché sur ton plan. Regarde bien où est la croix, puis va vérifier si ton trésor est bien là où tu le penses. Essaie jusqu'à temps de trouver ton trésor.

Pour t'aider à dessiner ton plan, tu peux aussi essayer de fabriquer ta chambre en briques de constructions, ou à l'aide d'autres jouets.

EXEMPLES:

MA FILLE A FAIT LE PLAN DE SA CHAMBRE

Ma chambre



UNE CLASSE EN BRIQUES DE CONSTRUCTION

Couloir

