










Planche de papillons à découper pour les exercices suivants.



**PS / Objectif: Réaliser des collections.**

**Consigne: Colle 2 papillons au-dessus de chaque fleur.**

Date:









Prénom:

**PS / Objectif:** Réaliser des collections.

**Consigne:** Colle 3 papillons au-dessus de chaque fleur.

Date:



Prénom:

**MS /Objectif:** Correspondance entre un chiffre et une quantité.

**Consigne:** Colle le bon nombre de papillons dans chaque case du tableau.

Date:

5	3	4	2	1	6

Prénom:

**GS / Objectif: Correspondance entre un chiffre et une quantité.**

**Consigne: Colle le bon nombre de papillons dans chaque rangée du tableau.**

Date:

8	
6	
9	
7	
5	
4	

Prénom:

**GS /Objectif:** Correspondance entre un chiffre et une quantité.

**Consigne:** Colle le bon nombre de papillons dans chaque case du tableau.

Date:









8	9	10

Prénom:

MS / Objectif: Dénombrer des objets.

Consigne: Dans chaque fleur, écris le chiffre correspondant au nombre de papillons.

Date:








Prénom: \_\_\_\_\_

GS / Objectif: Dénombrer des objets.

Consigne: Dans chaque case, écris le chiffre correspondant au nombre de papillons.

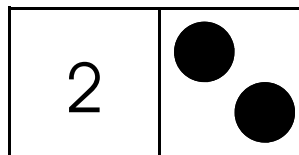
Date:


Prénom:



**PS / Objectif:** Réaliser des collections.  
**Consigne:** Entoure les papillons 2 par 2.

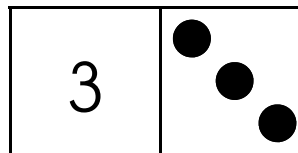


Date:
-------




Prénom:

**PS / Objectif:** Réaliser des collections.  
**Consigne:** Entoure les papillons 3 par 3.



Date:




Prénom:

**MS / GS Objectif: Réaliser des collections.**

**Consigne: Entoure les papillons par groupe de**



Date:






Prénom:

PS / Objectif: Faire correspondre un chiffre et une quantité.

Consigne: Relie par un trait le chiffre au nombre de papillons correspondant .

Date:

1	2	3
---	---	---



Prénom:

MS / Objectif: Faire correspondre un chiffre et une quantité.

Consigne: Relie par un trait le chiffre au nombre de papillons correspondant .

Date:

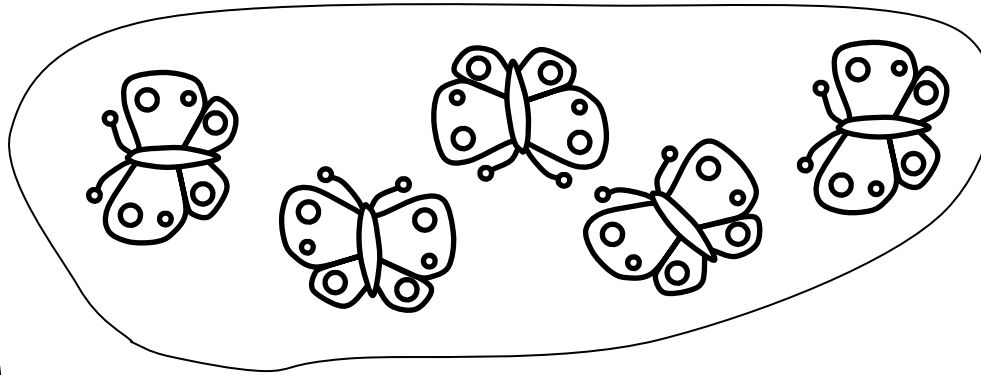
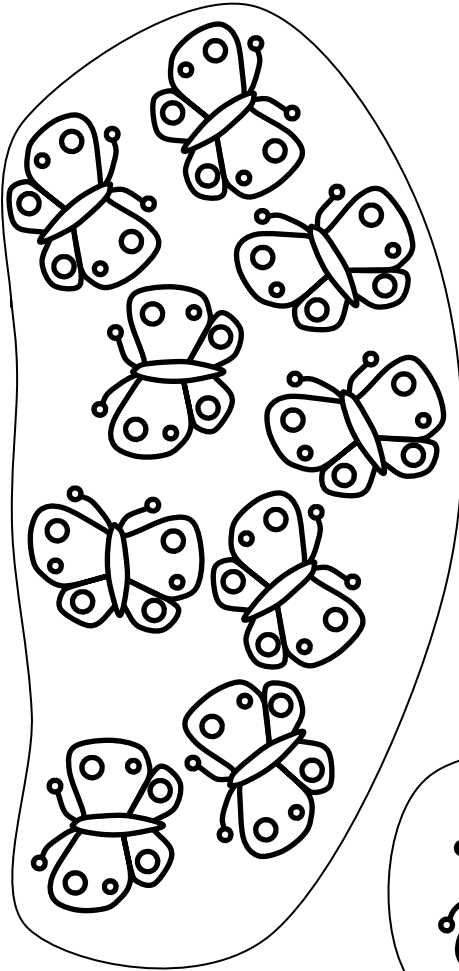
The image contains four groups of butterflies, each enclosed in a hand-drawn oval shape. The groups contain the following number of butterflies: 2 (left), 5 (top), 3 (right), and 6 (bottom). In the center of the page is a horizontal row of four boxes containing the numbers 5, 4, 3, and 6. The task is to connect each group of butterflies to its corresponding number.

Prénom:



GS / Objectif: Faire correspondre un chiffre et une quantité.

Consigne: Relie par un trait le chiffre au nombre de papillons correspondant .

Date:



5	6	7	9
---	---	---	---




Prénom:

**MS / Objectif:** Comparer des quantités en utilisant « autant que ».

**Consigne:** Colle autant de papillons au-dessus de la fleur qu'au-dessus de la feuille.

Date:




Prénom:

**MS / GS Objectif: Comparer des quantités en utilisant « plus que ».**

**Consigne: Colle plus de papillons au-dessus de la fleur qu'au-dessus de la feuille.**

Date:





Prénom:



**MS / GS Objectif: Comparer des quantités en utilisant « moins que ».**

**Consigne: Colle moins de papillons au-dessus de la fleur qu'au-dessus de la feuille.**

Date:




Prénom:

**GS Objectif: Résoudre un problème portant sur les quantités.**

**Consigne: Colle des papillons au-dessus de la fleur pour que l'on en compte 10.**

Date:




Prénom:

**GS Objectif:** Résoudre un problème portant sur les quantités.  
**Consigne:** Barre certains papillons pour qu'il n'en reste que



Date:




Prénom:

**GS Objectif:** Résoudre un problème portant sur les quantités.

**Consigne:** Colle 4 papillons au-dessus de la fleur et 5 au-dessus de la feuille.  
Combien y a-t-il de papillons dans ce jardin ?  
Inscrit le nombre trouvé dans la case ci-dessous.

Date:



Prénom: