

ISO

EXERCISES

DE

GRAMMAIRE

AUCP

Prénom : _____



A chaque période, des nouvelles notions de grammaire sont travaillées, mais les notions précédentes sont revues.

NOTIONS

travaillées :

Période 1 :

- ★ L'ordre alphabétique

Période 2 :

- ★ Phrases, mots, lettres
- ★ Le genre du nom : Féminin / Masculin ; Choisir le bon article

Période 3 :

- ★ Le nombre du nom : Singulier / Pluriel ; Choisir le bon article
- ★ Séparer les mots d'une phrase














Période 4 :














- ★ Nom propre / Nom commun : les identifier + Identifier le nom dans une phrase simple, sans adjectif
- ★ Le sujet et son substitut : remplacer par il, ils, elle, elles
- ★ Produire des phrases négatives

Période 5 :

- ★ Enrichir une phrase avec un adjectif qualificatif
- ★ Le verbe : Reconnaître un verbe conjugué + Trouver l'infinitif d'un verbe
- ★ Identifier le passé, le présent et le futur oralement

L'Alphabet

												
A	B	C	D	E	F	G	H	I	J	K	L	M
a	b	c	d	e	f	g	h	i	j	k	l	m
a	b	c	d	e	f	g	h	i	j	k	l	m
À	Β	Ɔ	Ɖ	Ǝ	Ƒ	Ɠ	Ɔ	Ɣ	Ɣ	Ɔ	Ɖ	ƞ

												
N	O	P	Q	R	S	T	U	V	W	X	Y	Z
n	o	p	q	r	s	t	u	v	w	x	y	z
n	o	p	q	r	s	t	u	v	w	x	y	z
Ń	Ō	Ɔ	Ɖ	Ǝ	Ƒ	Ɠ	Ɔ	Ɣ	Ɣ	Ɔ	Ɖ	ƞ

Les phrases

Les mots

Les lettres

Les lettres

s A é s I r o S L y s a

s o y L é S y i a s l O

Les mots

iris - lasso - sol - sirop

série - Caoki - sur

Les phrases

C'est Hugo. Il sort et il est sur le
sol. Lili est là.

Le genre

FÉMININ

(F)



Une fille

La forêt

MASCULIN

(M)



Un garçon

Le loup

Le nombre

SINGULIER (S)

1 SEUL

Un enfant

Une forêt

PLURIEL (P)

PLUSIEURS

Les enfants


Des arbres

Séparer les mots d'une phrase

Taoki se lève il est très en forme.

⇒ Taoki/se/lève/il/est/très/en/forme.

⇒ Taoki se lève il est très en forme




Phrase négative

Les élèves

ne bavardent pas

dans la classe.






Le nom commun

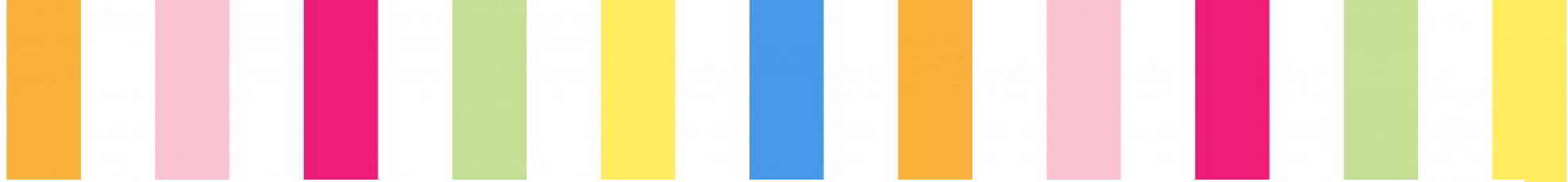
UN ANIMAL, UNE PERSONNE, UNE CHOSE

Les élèves rangent la poésie.

NC

NC






Le verbe

Les élèves rangent les cahiers.

∨

ON PEUT : RANGER



SEMAINE 1

Exercice 1

★ Ecris  l'alphabet.


A					
	H				
M					R
			V		
	Z				

Exercice 2

★ Colorie  le chemin de l'alphabet.

A	N	P	Q	A	B	E
B	X	M	O	Z	D	C
C	D	L	U	Y	X	W
V	E	J	A	E	F	V
A	F	I	B	N	T	U
E	G	C	X	R	S	A
I	H	A	P	Q	H	Q
J	O	R	O	E	J	O
K	L	M	N	I	L	M

Exercice 3

Ecris  la bonne lettre.

A ★ C

F ★★ H

O ★ Q

L ★★ N

I ★ K

R ★★★ ... T

V ★★ X

X ★★★ ... Z

Exercice 4

Ecris  la bonne lettre.

B → ★

★ ← E

Q → ★

★ ← K

C → ★★


★★ ← T

H → ★★★ ...

★★★ ... ← P

SEMAINE 2

Exercice 5

★ Colorie  le chemin de l'alphabet.


A	Z	E	H	I	J	K
B	T	Y	G	U	P	L
C	D	E	F	A	Z	M
X	C	V	B	Z	E	N
R	T	U	I	K	P	O
Z	Y	X	R	X	Q	B
O	E	W	E	A	R	V
Q	C	V	U	T	S	C

Exercice 6

★ Ecris  les lettres manquantes pour reconstituer l'alphabet.


Reconstitue l'alphabet		B			E	
	H				L	
N		P		R		
U			X			BRAVO !

Exercice 7

★ Colorie  en le chemin de l'alphabet.

L	J	I	J	K	A	U	Y	I
W	F	E	D	C	B	W	H	J
H	G	R	V	Y	R	W	S	T
I	A	B	J	U	I	H	A	B
J	K	V	V	K	Q	R	S	A
U	L	M	N	O	P	C	T	Q
N	X	J	J	U	A	A	U	A
D	L	P	Y	P	Y	E	V	A
F	S	E	J	P	Q	M	W	M
S	W	H	F	V	Z	Y	X	C

Exercice 8

★ Colorie  en le chemin de l'alphabet.

y	v	u	n	m	a	x	j	h
i	a	v	u	c	b	e	g	y
u	x	r	m	d	x	r	p	p
y	r	g	f	e	a	o	g	g
j	i	h	k	k	q	d	e	e
k	e	n	c	w	e	w	x	y
l	b	p	q	r	m	v	e	z
m	n	o	c	s	t	u	j	a
e	r	a	m	c	c	j	o	b
k	f	n	j	i	h	b	d	c
p	j	l	k	b	g	f	e	p
p	y	m	a	b	p	w	w	v

SEMAINE 3

Exercice 9

Ecris  le nombre de lettres dans chaque mot.

★ lasso _____ lettres	★ est _____ lettres	★★ sirop _____ lettres
★★ Hugo _____ lettres	★★★ série _____ lettres	★★★ lys _____ lettres

Exercice 10

Ecris  le nombre de lettres dans chaque mot.

★ salut _____ lettres	★ rassuré _____ lettres	★★ rue _____ lettres
★★ mais _____ lettres	★★★ des _____ lettres	★★★ réussi _____ lettres

Exercice 11

Ecris  le nombre de lettres dans chaque mot.

★ salué _____ lettres	★ fée _____ lettres	★★ raffût _____ lettres
★★ fossé _____ lettres	★★★ sofa _____ lettres	★★★ affolé _____ lettres

Exercice 12

★ Colorie  une phrase de chaque couleur.

Il y a Taoki. Il est dans une
allée. Il a un allié : c'est
Hugo !

Il y a _____ phrases.

SEMAINE 4

EXERCICE 13

★ Colorie  une phrase de chaque couleur.

Caoki a sué, mais il a réussi. Il est rassuré ! Lili le salue. Hugo l'a élu « l'as des as ».

Il y a _____ phrases.

EXERCICE 14

Ecris  la lettre d'après ou la lettre d'avant.

A → _____

_____ → C → _____

F → _____

_____ → V → _____

O → _____

_____ → L → _____

_____ → M

_____ → Q

_____ → E

Exercice 15


★ Colorie  un mot de chaque couleur.

Taaki est lié avec le fil. Il est affolé.
Mais il est fort : il s'en sort.

Il y a _____ mots.

Exercice 16

★ Colorie  les lettres de l'alphabet, dans l'ordre.

R	R	X	M	U	Y	A	J	C	E	X	C
H	G	F	E	D	C	B	G	X	V	R	W
I	O	X	S	P	X	F	S	G	A	H	U
J	K	E	G	P	J	P	R	J	J	B	K
Q	L	M	G					X	O	U	L
T	J	N	H					O	X	E	U
K	L	O	R					U	T	S	B
M	J	P	Y					C	N	R	Q
S	R	Q	G					N	V	F	P
T	Y	X	M	R	L	N	I	T	R	N	O
U	V	G	G	C	D	E	Y	K	L	M	E
Q	W	X	F	B	W	F	W	J	C	C	O
F	U	Y	Z	A	J	G	H	I	H	M	X

SEMAINE 5

EXERCICE 17

★ Colorie  dans l'ordre de l'alphabet.

p	r	g	o	j	a	x	n	j
q	l	t	m	q	b	i	a	q
h	g	f	e	d	c	i	m	f
i	d	q	k	j	r	s	h	n
j	q	n	o	p	f	v	k	b
k	l	m	h	q	r	s	o	g
f	d	d	o	e	b	t	x	e
n	g	q	n	j	k	u	v	f
t	o	y	s	c	s	m	w	i
t	n	k	f	p	i	f	x	b
r	s	q	w	b	k	f	y	z

EXERCICE 18

★ Colorie  chaque phrase d'une couleur différente.


Il y a une momie dans la salle. Taoki mime la momie. Ses amis sont morts de rire !

Exercice 19

★ Ecris  l'alphabet.

			D		
				K	
S					X

Exercice 20


★ Ecris  le nombre de mots :


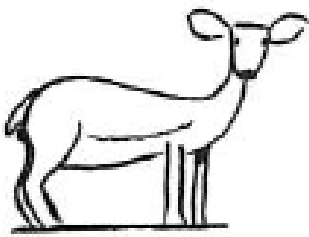
Sur la roche, il y a une ruche. Taoki a remué la ruche.

Il y a _____ mots.

SEMAINE 6


Exercice 21

★ Colorie  en rouge si le mot est féminin et en bleu si le mot est masculin.




Exercice 22

★ Ecris  M pour masculin et F pour féminin.



Exercice 23

★ Relie  le dessin à l'article qui convient.



un




une





Exercice 24

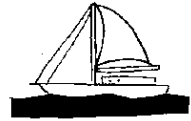
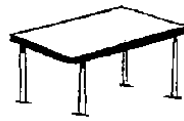
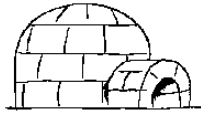
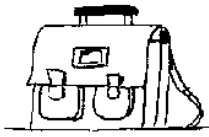
★ Ecris  M si c'est masculin et F si c'est féminin.



SEMAINE 7

Exercice 25

★ Ecris  « un » ou « une » puis colorie  en rouge si c'est féminin et en bleu si c'est masculin.



Exercice 26

★ Colorie  chaque phrase d'une couleur différente.


Taoki est avec ses amis dans la forêt. Il a une manie : il lèche. Hugo et Lili se fâchent car c'est sale !

Exercice 27

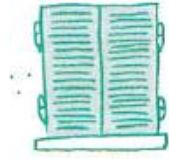
★ Ecris *mp* M si c'est masculin et F si c'est féminin.











Exercice 28

★ Ecris *mp* l'alphabet.

	B				
			J		
	T		V		

SEMAINE 8

Exercice 29

Ecris  « un », « une » ou « les ».

★ _____ pyjamas	★★ _____ journées	★★★ _____ jupe
★ _____ jours	★★ _____ matelot	★★★ _____ matelots

Exercice 30

★ Ecris  l'alphabet.

A					
G					
M					
S					
Y					

Exercice 31

Ecris  « un », « une » ou « les ».

★ _____ drap	★ _____ pyramides	★★ _____ radios
★★ _____ défis	★★★ _____ défi	★★★ _____ début

Exercice 32


★ Colorie  chaque phrase d'une couleur différente.

Taoki est à vélo avec Lili et Hugo. Hugo a vu les vaches. Son vélo a fini dans la rivière. Hugo est dans le fossé. Il se relève, se lave et se sèche.


SEMAINE 9

Exercice 33


Relie  les dessins au genre qui convient.



• Féminin •



• Masculin •



Exercice 34



★ Ecris  le nombre de mots :

Zélie et Sacha, les amis de Lili et Hugo sont réunis. Taoki arrive avec un roulé à l'ananas... Il allume le numéro 6.

Il y a _____ mots.

Exercice 35

★ Ecris  M si c'est masculin et F si c'est féminin.



Exercice 36


★ Colorie  le chemin de l'alphabet.


E	A	E	C	G	A	F
F	B	Q	T	S	R	Q
I	C	H	U	J	C	P
C	D	O	V	C	D	O
C	E	A	W	P	E	N
M	F	N	X	Y	Z	M
B	G	H	I	J	K	L
K	L	A		A	D	C
A	E	D	C	F	B	G


SEMAINE 10

Exercice 37


Ecris  les mots au pluriel.

★ le parc → les 


★ la copine → les 


★ la capuche → les 

Exercice 38


Ecris  les mots au pluriel.

★ un canari → des 

★★ la secousse → les 


★★★ le chocolat → les 

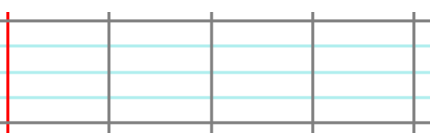
Exercice 39

Ecris  les noms au pluriel.

★ un bol → des 

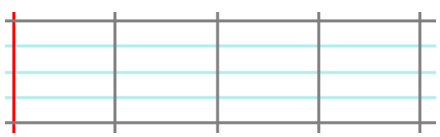
★ le cube → les 

★★ la banane → les 

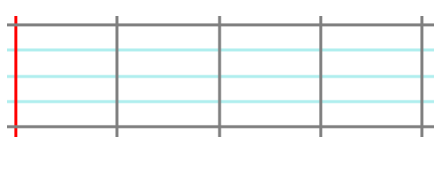
★★★ le biscuit → les 

Exercice 40

Ecris  les noms au pluriel.


★ le boulevard → les 

★★ une balle → des 

★★★ la forme → les 

SEMAINE III

EXERCICE 41

Ecris  les noms au pluriel.

★ une joue → les

★ un pyjama → les

★★ la journée → des

★★★ une jupe → les

EXERCICE 42

★ Colorie  le chemin de l'alphabet.

Y	X	W	V	U	T	S
Z	E	J	A	D	G	R
C	B	F	E	C	B	Q
D	E	N	H	R	I	P
A	G	B	M	V	A	O
B	Q	U	D	C	F	N
C	K	D	A	S	H	M
D	L	O	T	P	C	L
E	F	G	H	I	J	K

Exercice 43


★ Colorie  chaque phrase d'une couleur différente.

C'est inouï ! Lili et Taoki
valse dans la salle, ils volent.
Avec sa jupe et ses bijoux, Lili
est si jolie ! Et Taoki est chic.

Exercice 44

★ Ecris  M si c'est masculin et F si c'est féminin.











SEMAINE ♥ 12 ♥

EXERCICE 45

Sépare  les mots de ces phrases.

★ Lejuryhurle.

★★ Lilietaakivalsent.

EXERCICE 46

Sépare  les mots de ces phrases.

★ Liliestjolie.

★★ Lili sera à la une du journal.

EXERCICE 47

Sépare -/ les mots.

★ Cackivoleavechui.

★★ Lacoupestpourlui.

EXERCICE 48

Sépare -/ les mots.

★ Lescoreestdezéroàzéro.

★★ Ils'échappetcourtenzigzag.

SEMAINE 13

Exercice 33

Sépare *-/-* les mots de ces phrases.

★ Alban est un enfant que j'adore.

★★ Caoki m'impressionne un chanteur qui passe à la radio.

Exercice 49

Ecris *np* les noms au pluriel.

★ un roman →

★ un parent →

★★ une pensée →

★★ une maman →

★★★ une radio →

Exercice 50

Sépare *-/-* les mots de ces phrases.

★ Les rues de Paris sont illuminées.

★★ Ça a l'air d'être des mots aux figurines.

Exercice 51

Ecris *np* les noms au pluriel.

★ un stylo →

★ la pâtisserie →

★★ une figurine →

★★ une peluche →

★★★ un passant →

SEMAINE 14

Exercice 52

Sépare -/ les mots.

★ C'est le dîner de Noël.

★★ Le Père Noël est passé avec sa hotte.

Exercice 53

Ecris *np* les noms au pluriel.

★ Le haricot → les

--	--	--	--

★ La boule → les

--	--	--	--

★★ La cheminée → des

--	--	--	--

Exercice 54

★ Ecris  M si c'est masculin et F si c'est féminin.











Exercice 55

★ Colorie  chaque phrase d'une couleur différente.

C'est le dîner de Noël chez Papi
et Mamie. Ils sont tous vêtus
d'habits élégants.

L'appartement est décoré de
boules et de couronnes.

SEMAINE 15

Exercice 56

Entoure  les noms communs dans ces phrases.

★ Voici la pluie qui arrive.

★ Mes moufles sont dans mon sac.

★★ On joue aux dames ?

★★★ Le chant passe à la radio.

Exercice 57

Entoure  les **noms propres en bleu** et les **noms communs en rouge**.

placard

Genève

Gabriel

Maya

miracle

Diana

classe

Lohann

Exercice 58

★ Colorie  le chemin de l'alphabet.

A	J	B	K	C	L	D
U	T	S	R	Q	P	O
V	I	M	Y	W	Z	N
W	E	A	B	N	X	M
X	H	B	O	F	K	L
Y	D	C	H	T	J	E
Z	Q	D	A	X	I	Y
V	G	E	F	G	H	F
G	P	U	R	Z	S	C


Exercice 59

★ Colorie  chaque phrase d'une couleur différente.

Hugo, Lili et Taoki arrivent à Bafoulabé.
Taoki se sent mal. Il dégouline. Il rêve de
pluie. Hamidou et son père attendent les
amis.

SEMAINE 16

Exercice 60

★ Entoure  les **noms propres en bleu** et les **noms communs en rouge**.


Marie Paul abricot Louise
chat tribu Paris crème

Exercice 61

Ecris  « un », « une » ou « les ».

★ _____ barre	★ _____ cubes	★★ _____ bassine
★★ _____ balles	★★★ _____ bol	★★★ _____ bols

Exercice 62

Ecris  les noms au pluriel.

★ Un miracle → les

★ Une règle → les

★★ Le climat → des

Exercice 63

Sépare  les mots.

★ En route pour la savane.

★★ J'ai préparé un gratin pour Justin.

SEMAINE 17

Exercice 64

Remplace  par « il » ou « elle ».

- ★ Le chaton va bien. → _____ va bien.
- ★ La maman caresse le chaton. → _____ caresse le chaton.
- ★★ Cristan et Paul jouent au foot. → _____ jouent au foot.
- ★★ Les branches de l'arbre sont grosses. → _____ sont grosses.
- ★★★ L'enfant s'occupe de l'animal. → _____ s'occupe de l'animal.

Exercice 65

★ Colorie  le chemin de l'alphabet.

A	Q	K	B	L	H	E
B	C	T	U	B	R	P
J	D	E	M	E	G	A
A	S	F	G	Y	K	L
O	D	N	H	I	X	C
G	Z	Z	W	J	K	F
I	X	Y	V	H	L	M
V	W	F	C	D		N
U	T	S	R	Q	P	O

Exercice 66

Remplace *np* par « il » ou « ils ».

★ La nuit est trop sombre. → _____ est trop sombre.

★ Le champion est connu. → _____ est connu.

★★ Hugo et Taoki attrapent le chaton. → _____ attrapent le chaton.

★★ Lili et Pamira s'arrêtent. → _____ s'arrêtent.

Exercice 67

★ Ecris *np* le nombre de mots :


C'est le soir et on voit les étoiles dehors.
Taoki s'assoit avec le chaton blotti contre
sa poitrine.

Il y a _____ mots.

SEMAINE 18

Exercice 68

★ Ecris *mp* M si c'est masculin et F si c'est féminin.



Exercice 69


Ecris *mp* les noms au pluriel.

★ Une planche → les

★ Un emploi → les

★★ Le mur → des

Exercice 70

Sépare  les mots.

★ In'yariensurcemurblanc.

★★ Caohisetrouveplutôt ridicule.

Exercice 71

Entoure  les noms propres dans les phrases.

★ Bonne année Lili, dit Noé !

★ Le Mali a un climat torride.

★★ Salut, Hamidou ! Voici Lili, Caohi et mes parents.

★★★ Hugo s'est installé à côté d'Hamidou.

Exercice 72

Remplace *n* par « ils » ou « elles » ou « il » ou « elle »

★ Les pistes sont raides. •

• ils

★ Lili n'aime pas le ski. •

• elles

★★ Hugo et Taoki sont sur les pistes. •


• elle



★★★ Oscar grimpe sur un mont. •



• il



SEMAINE 19

EXERCICE 73

Enrichis  le mot souligné avec un adjectif qualificatif.

★ Ils boivent du  lait .

★★ Il a un  bonnet  sur
la tête.

★★★ Caoki ouvre ses  ails.


EXERCICE 74

Sépare  les mots.

★ Ils boivent du lait chaud.

★★ Dans son panier il y avait aussi une tartede chez le pâtissier.

Exercice 75

Enrichis le mot souligné avec un adjectif qualificatif.

★ Le chalet est éclairé.

★★ Il y a une tarte
dans son panier.

★★★ Il y a des flammes dans la cheminée.


Exercice 76

Sépare -/ les mots.

★ Le jardinier plante un arbre.

★★ Tous attendent la suite de l'histoire.

EXERCICE 77

Remplace  par « ils » ou « elles » ou « il » ou « elle »

★ L'histoire est drôle. •

• ils

★ Les flammes dansent dans la cheminée. •

• elles

★★ Cacki raconte un conte. •

• elle

★★ Les arbres sont dans la forêt. •


• il


EXERCICE 80


Ecris  « un », « une » ou « les ».

★ _____ règle	★★ _____ plumes	★★★ _____ classe
★ _____ cartables	★★ _____ climat	★★★ _____ placards

EXERCICE 81

Ecris  les noms au pluriel.

★ Un requin → les 

★ Un kiosque → les 

★★ La chorale → des 

Exercice 82

Ecris  par « il » ou « elle » ou « ils » ou « elles ».


★ Les enfants rencontrent Kim. → _____ rencontrent Kim.

★ La foule admire les chars. → _____ admire les chars.

★★ Un homme est en kimono. → _____ est en kimono.

★★ Lili et sa copine sont ravies. → _____ sont ravies.

SEMAINE 21
EXERCICE 83

Sépare  les mots.

★ La nuit tombe peu à peu.

★★ Caoki s'est égaré dans la foule.

★★★ Les feux éclairent les danseurs.

EXERCICE 84

Entoure  le nom commun dans ces phrases.

★ La nuit tombe peu à peu.

★ Son cœur bat très vite.

★★ On est mieux avec ses amis.

★★★ Il y a un dragon dans la rue.

Exercice 85

Ecris  par « il » ou « elle » ou « ils » ou « elles ».

★ La nuit tombe peu à peu. → _____ tombe peu à peu.

★ Tacki s'est égaré. → _____ s'est égaré.

★★ Les couleurs sont jolies. → _____ sont jolies.

★★ Les dragons sont dans la rue. → _____ sont dans la rue.

Exercice 86

Ecris  la bonne lettre.

B ★ D

P ★★ R

V ★ X

J ★★ L

Q ★ S

M ★★★ ... O

M ★★ O

D ★★★ ... F

EXERCICE 87

Remplace  par « il » ou « elle » ou « ils » ou « elles »

★ La fête est superbe. → _____ est superbe.

★ Mes sœurs sont arrivées jeudi. → _____ sont arrivées jeudi.

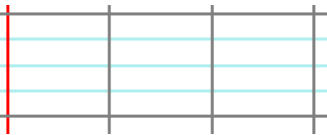
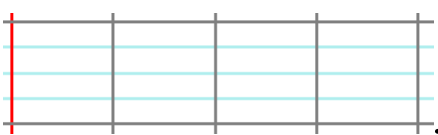
★★ Martin est heureux. → _____ est heureux.

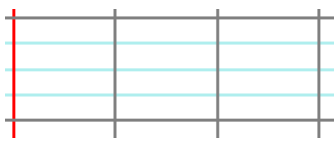

★★ Les danseurs sont dans la rue. → _____ sont dans la rue.

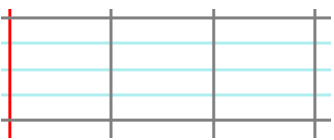
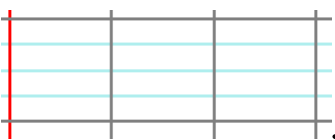
SEMAINE 22

EXERCICE 88

Enrichis le mot souligné avec un adjectif qualificatif.

★ New-York est une  ville .

★★ Tashi grimpe le long d'une  tour
.

★★★ Lili et Hugo admirent les  gratte-ciel
.

EXERCICE 89

Ecris  la bonne lettre.

J ★ L

E ★★ G

N ★ P

P ★★ R


S ★ U

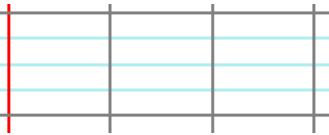
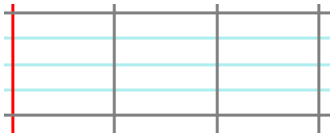
G ★★★ ... I

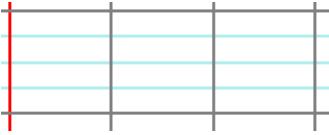
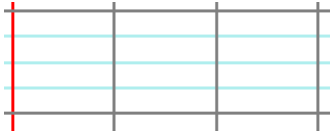
A ★★ C

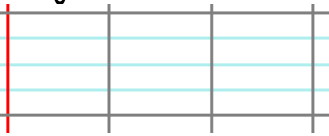
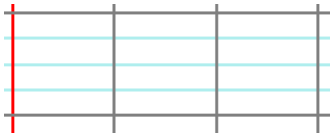
T ★★★ ... V

Exercice 90

Enrichis  le mot souligné avec un adjectif qualificatif.

★ Les  enfants  découvrent la
Statue de la Liberté.

★★ Le  guide  est arrivé.

★★★ Caoki imite une  statue .

Exercice 91

★ Colorie  chaque phrase d'une couleur différente.

Le lendemain matin, les trois copains partent voir la Statue de la Liberté. C'est un des monuments les plus connus au monde. Elle est située à Manhattan. Lili discute avec un groupe de touristes.

Exercice 92

Entoure  les noms propres dans les phrases.

★ Sylvain donne du pain aux canards.


★ Lili discute avec un groupe de touristes.

★★ Un jour, nous irons à Paris.

★★ J'irai voir la tour Eiffel.

★★★ Tacki imite une statue.

Exercice 93

Remplace  par « il », « elle », « ils », « elles ».

★ Les copains partent en visite. → _____ partent en visite.

★ La statue de la Liberté est grande. → _____ est grande.

★★ Lili discute avec un groupe. → _____ discute avec un groupe.


★★ Les statues sont célèbres. → _____ sont célèbres.

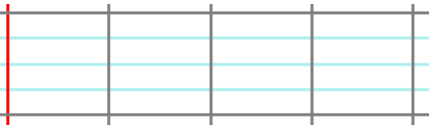
★★ Hugo ira à Paris. → _____ ira à Paris.

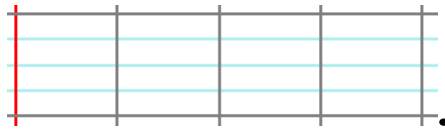
★★★ Les touristes visitent New-York. → _____ visitent New-York.


SEMAINE 23

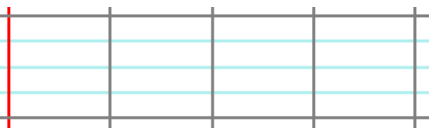
Exercice 94

Enrichis  le mot souligné avec un adjectif qualificatif.

★ Taoki a un  chapeau

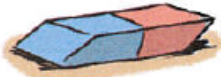


★★ Les  cavaliers


 gardent les troupeaux.


Exercice 95

★ Ecris  M si c'est masculin et F si c'est féminin.




Exercice 96


Ecris  les noms au pluriel.

★ Un château → les 

★ Un bateau → les 

★★ Le panneau → des 

Exercice 97


Sépare  les mots de ces phrases.

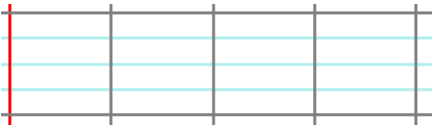
★ Ils sont regroupés dans un enclos.

★★ Hugo veut jouer au héros comme dans les films.

SEMAINE 24

Exercice 100


Enrichis  le mot souligné avec un adjectif qualificatif.


★ Ils sont installés dans la  chambre




★★ Nous sommes allés sur la  plage



★★★ Ils visitent un  musée



Exercice 101

Sépare  les mots de ces phrases.

★ Nous sommes bien arrivés en classe de mer.

★★ Nous avons vu de nos valises et rangé nos affaires.

Exercice 102

Entoure  les noms communs dans ces phrases.

★ La route était longue.

★ Hugo et Taaki sont dans la même chambre.

★ Nous avons vidé nos valises et rangé nos affaires.

★★ Il y a une église isolée.

★★★ Nous sommes allés sur la plage pour nous amuser.

Exercice 103

Remplace  par « il », « elle », « ils », « elles ».

★ La route était longue. → _____ était longue.

★ Hugo et Ding sont dans la même chambre. → _____ sont dans la même chambre.

★★ Le séjour va être génial. → _____ va être génial.

★★ Le village est tout petit. → _____ est tout petit.

★★★ Les plages sont magnifiques. → _____ sont magnifiques.

★★★ Les enfants sont ravis. → _____ sont ravis.

SEMAINE 25

EXERCICE 106

Souligne le verbe dans la phrase.

★ Je raconte ma journée à mes parents.

★ Nous partons en bateau.

★★ Le phare éclaire la nuit.

★★ Les poissons tournent dans l'océan.

★★ Nous visitons tout le village.

EXERCICE 107

Ecris les phrases à la forme négative.

Je joue du piano. → Je ne joue pas du piano.

★ Le phare est splendide.

★★ Ils dorment au bord de l'eau.

Exercice 108

Souligne le verbe dans la phrase (commence par « on peut » pour le retrouver)

- ★ Le maître organise un concours de sculptures de sable.
- ★ Chacun trouve un petit coin de sable.
- ★★ Les enfants creusent, tassent, et font des pâtés.
- ★★★ Taoki sculpte un drakkar.
- ★★★ Nous rentrons dans deux jours.

Exercice 109

Sépare  les mots de ces phrases.

★ J'ai bien reçu votre carte postale.

★★ Ce matin, le maître a organisé un concours.

Exercice 110

Entoure  les noms communs dans ces phrases.


★ J'ai bien reçu votre carte.

★ Chacun s'est trouvé un petit coin.

★★ Un garçon a façonné une voiture.

★★★ Taoki s'est isolé pour nous faire une surprise.

Exercice 111

Enrichis  le mot souligné avec un adjectif qualificatif.

★ Nous faisons des sculptures

sculptures

★★ Un garçon a façonné une voiture.

★★★ Moi, j'ai sculpté un lion

lion

SEMAINE 26

Exercice 112

Souligne le verbe dans la phrase.

★ À la mer, nous pêchons.


★ Nous cherchons des bulots dans les rochers.

★★ Je glisse sur les algues vertes.

★★ Taoki attrape une étoile de mer.

★★★ Le crabe pince la main de Taoki.

Exercice 113

Ecris  les noms au pluriel.

★ Une chienne → les

★ Un cercle → les

★★ Une pierre → des

Exercice 114

Colorie  en rouge si c'est féminin et en bleu si c'est masculin.

Ecris  les mots dans la bonne case.

★★ un chagrin - des groupes - une planche - des tentes

★★★ la gloire - les poivrons - un flam - des colombes

Masculin + Singulier	Féminin + Singulier
1. _____	1. _____
2. _____	2. _____
Masculin + Pluriel	Féminin + Pluriel
1. _____	1. _____
2. _____	2. _____

Exercice 115

Entoure  le nom commun dans ces phrases.

★ À la mer, nous pêchons.

★ Nous cherchons des bulots dans les rochers.

★★ Je glisse sur les algues vertes.

★★ Taaki attrape une étoile de mer.

★★★ Le crabe pince la main de Taaki.

Exercice 116

Souligne le verbe dans la phrase (commence par « on peut » pour le retrouver)

★ Les enfants s'amuse*nt* en classe de mer.

★ Ils découvrent la pêche à pied.

★★ Le maitre vérifie les sculptures.

★★ Nous organisons un vote.

★★★ Je cherche des coquillages.

Exercice 117

Remplace *ne* par « il », « elle », « ils », « elles ».

★ Hugo a reçu une carte. → _____ a reçu une carte.

★ Les enfants vont à la pêche. → _____ vont à la pêche.

★★ L'époussette attrape un bulot. → _____ attrape un bulot.

★★ Lili et sa copine adorent pêcher. _____ adorent pêcher.

★★ Les algues sont gluantes. → _____ sont gluantes.

★★ Les rochers sont énormes. → _____ sont énormes.

SEMAINE 27

Exercice 118

Ecris  l'infinif du verbe.

★ Tu regardes → _____

★ Nous jouons → _____

★★ Vous chantez → _____

★★ Ils tirent → _____

Exercice 119

Souligne le verbe dans la phrase (commence par « on peut » pour le retrouver)

★ Le papa accompagne la maman à la maternité.


★ Hugo apprend que sa petite sœur est née.

★★ Il trépigne de joie.

★★ Les grands parents emmènent voir le bébé.

★★★ Le nourrisson porte un bracelet.

Exercice 120

Entoure  le nom commun dans ces phrases.

★ Le papa accompagne la maman à la maternité.

★ Hugo apprend que sa petite sœur est née.

★★ Il trépigne de joie.

★★ Les grands parents emmènent voir le bébé.

★★★ Le nourrisson porte un bracelet.

★ Le papa accompagne la maman à la maternité.

Exercice 121

Ecris  l'infinif du verbe.


★ Nous allons → _____

★ Tu cours → _____

★★ Il lit → _____

★★ Je sais → _____

Exercice 122

Entoure  le nom commun dans ces phrases.

- ★ Agnès et sa maman sont sorties de la maternité.
- ★ Ma petite sœur est là !
- ★★ La fillette se met à crier et à pleurer.
- ★★ Tu devrais lui donner le biberon.
- ★★★ Agnès mordille la tétine et écarquille les yeux.

Exercice 123

Ecris les phrases à la forme négative.

Je joue du piano. → Je ne joue pas du piano.

★ Agnès pleure.

--	--	--	--	--	--	--	--	--	--	--	--	--	--	--	--	--	--	--	--

★★ La maman est rentrée à la maison.

--	--	--	--	--	--	--	--	--	--	--	--	--	--	--	--	--	--	--	--

SEMAINE 28

Exercice 124

Ecris  l'infinifif du verbe.


★ Je crie → _____

★ Ils dessinent → _____

★★ Vous savez → _____

★★ Tu claques → _____

Exercice 125

Remplace  par « il », « elle », « ils », « elles ».

★ Agnès a peur. → _____ a peur.

★ Les enfants sont ravis. → _____ sont ravis.


★★ Les grands parents sont là ! → _____ sont là !


★★ Hugo adore sa soeur. _____ adore sa soeur.


★★ La maman d'Hugo est rentrée. → _____ est rentrée.



★★ Les histoires sont intéressantes. → _____ sont intéressantes.



Exercice 126

Enrichis  le mot souligné avec un adjectif qualificatif.

★ Hugo donne le  biberon



★★ La  sœur  mordille
la tétine.


★★★ La  maman  est
revenue à la maison.

Exercice 127


Ecris  les phrases à la forme négative.

Je joue du piano. → Je ne joue pas du piano.

★ Camille s'est maquillée.



★★ Il mordille son crayon.



Exercice 128

Entoure  le nom commun dans ces phrases.

★ Le soleil est resplendissant.

★ Les enfants ont mis des déguisements médiévaux.

★ Lili est en princesse et Hugo en chevalier.

★★ Taoki fait la course avec une abeille.

★★★ Dans le landau, le bébé dort d'un sommeil profond.

Exercice 129

Remplace  par « il », « elle », « ils », « elles ».

★ Lili est en princesse. → _____ est en princesse.

★ Hugo est déguisé en chevalier. → _____ est déguisé en chevalier.

★★ Les enfants ont hâte. → _____ ont hâte.

★★ Une corneille est perchée sur un arbre. → _____ est perchée.

★★ Les épées sont lourdes. → _____ sont lourdes.

★★ La fausse bataille est rigolote. → _____ est rigolote.

SEMAINE 29

Exercice 130

Souligne le verbe dans la phrase.

★ Les acteurs donnent un spectacle de chevaliers.

★ Hugo et Taaki participent au tournoi.

★★ La plume du casque chatouille Taaki.

★★ Les chevaux démarrent à toute allure.

★★★ Le vainqueur du tournoi reçoit un bisou.

Exercice 131

Ecris  l'infinifif du verbe.

★ Elles écoutent → _____

★ Tu manges → _____

★★ Je lis → _____

★★★ Nous sentons → _____

Exercice 134

★ Ecris  « masculin » ou « féminin »





Exercice 135

Sépare  les mots de ces phrases.

★ ToussontcostuméscommeauMoyenAge.

★★ Lestroubadoursentrentenscène.

SEMAINE 30

Exercice 136

Ecris  la bonne lettre.

H ★ J

G ★★ I

D ★ E

V ★★ X


W ★ Y

K ★★★ ... M

S ★★ U

A ★★★ ... C

Exercice 137

★ Ecris  le nombre de mots :

La journée se termine par un banquet dans la cour du château. Des tables ont été installées sur des tréteaux. Tous sont costumés comme au Moyen Age.

Il y a _____ mots.

Exercice 138

★ Colorie  chaque phrase d'une couleur différente.

Le lieu est propice à une ambiance joyeuse ! A la lueur des lampions et des torches, les musiciens entrent en scène. Les troubadours racontent des histoires de l'ancien temps.


Exercice 139


★ Ecris  « masculin » ou « féminin »



Exercice 140

Ecris  les noms au pluriel.

★ Une occasion → les 

★ Un étudiant → les 

★★ Un lieu → des 


Exercice 141



Sépare  les mots de ces phrases.



★ Les journées n'ont pas manqué d'animation.

★★ Il doit rentrer chez lui pour retrouver sa famille.

Exercice 142

Enrichis  le mot souligné avec un adjectif qualificatif.

★ Gaoki a invité ses  amis


★★ Le  livre  est placé
par terre.


SEMAINE 31

Exercice 143

Entoure  le nom commun dans ces phrases.

- ★ Taoki est apparu dans la bibliothèque.
- ★ Il y a une condition pour faire ce voyage.
- ★ La séparation ne sera pas trop difficile
- ★★ Ils sont tous équipés d'un sac.
- ★★★ Taoki tient ses amis par la main.

Exercice 144

Remplace  par « il », « elle », « ils », « elles ».

- ★ Taoki repart chez lui. → _____ repart chez lui.
- ★ Les journées sont animées. → _____ sont animées.
- ★★ Hugo et Lili adorent Taoki. → _____ adorent Taoki.
- ★★ Le livre est posé au sol. → _____ est posé au sol.
- ★★ La séparation est difficile. → _____ est difficile.

Exercice 147

Souligne le verbe dans la phrase (commence par « on peut » pour le retrouver)

★ Les amis voyagent dans le livre.

★ Lili et Hugo découvrent l'univers de Taoki.

★★ Ils ne se doutaient pas de l'existence de ce monde.

★★ Des plantes géantes parlent.

★★★ Des bébés dragons descendent des toboggans.

Exercice 148

Ecris  l'infinifif du verbe.

★ Elle brûle → _____

★ Vous dansez → _____

★★ Ils lisent → _____

★★ Je saute → _____

Exercice 149

Ecris  l'infinifif du verbe.

★ Tu montes → _____

★ Il marche → _____

★★ Vous volez → _____

★★ Ils appellent → _____

Exercice 150

Sépare  les mots de ces phrases.

★ Le voyage à travers le livre a été instantané.

★★

Les grandes vacances ne vont pas être aussi longues.