

Le son [f].




Exercice n°1 : Colorie si tu entends le son [f].

	e	g		


Exercice n°2 : Coche la case où tu entends [f].



<input type="checkbox"/>	<input type="checkbox"/>
--------------------------	--------------------------



<input type="checkbox"/>	<input type="checkbox"/>
--------------------------	--------------------------



<input type="checkbox"/>	<input type="checkbox"/>
--------------------------	--------------------------



<input type="checkbox"/>	<input type="checkbox"/>
--------------------------	--------------------------



<input type="checkbox"/>	<input type="checkbox"/>	<input type="checkbox"/>
--------------------------	--------------------------	--------------------------

Exercice n°3 : Entoure la lettre f dans les phrases suivantes.


- Fanny est affalée sur le sofa de Félicie.
- La fouine fouille dans les fourrés pour trouver des petits fruits.

Exercice n°4 : Colorie les cases où l'on voit les différentes écritures de la lettre F.

f	F	E	f	g	f	g	F	E	f	F	j	H	f	f
---	---	---	---	---	---	---	---	---	---	---	---	---	---	---

Exercice n°5 : Remets les syllabes dans l'ordre pour écrire des mots.

so - fa



lie - fo



**Exercice n°5 : Écris.**



**Exercice n°6 : Fais correspondre les syllabes écrites dans différentes écritures.**

fa	fi	fo	fé	fe	fu
fi	fa	fo	fu	fé	fe
FO	FA	FI	FÉ	FU	FE

**Exercice n°7 : Écris la syllabe que tu entends dans chaque mot : fa - fi - fe - fu - fé**

