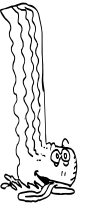



Le son [l].



Exercice n°1 : Colorie si tu entends le son [l].



Exercice n°2 : Coche la case où tu entends [l].



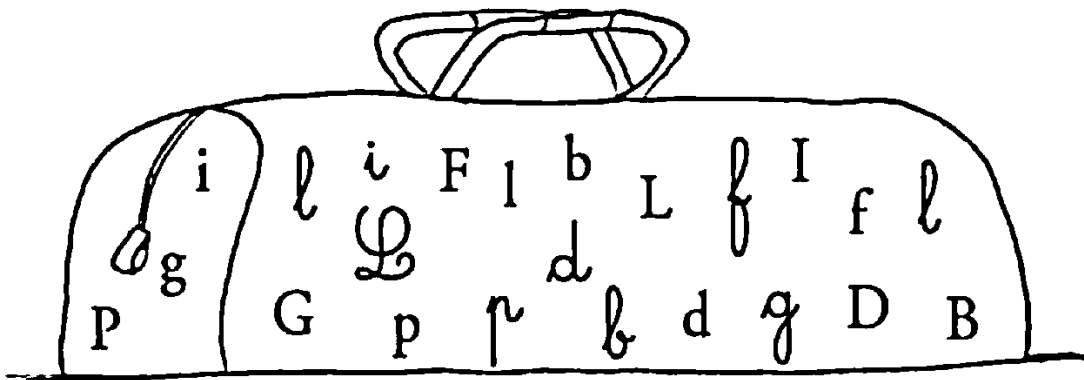
--	--

--	--

--	--	--

--	--	--	--

Exercice n°3 : Entoure tous les L, l, L, l.



Exercice n°4 : Entoure la lettre L dans les mots suivants. L, l, L, l.

- une poule – une libellule – une clé – une ficelle – un loup
- un triangle – une table – Léo – un melon

Exercice n°5 : Complète les mots avec LA ou LI

LI LA LA



un . t



un . pin



un koa

l

Exercice n°6 : Colorie les wagons où il est écrit la même syllabe que sur la locomotive.



Dictée de syllabes :

Two rows of dictation exercises. Each row consists of two pairs of images of a girl. In the first pair, she is silent (finger to lips) and then says 'li'. In the second pair, she says 'il' and then is silent (finger to lips). An arrow points from each pair to a set of two horizontal lines for writing.