



# Splat adore jardiner !

## couverture

Date :

Prénom :

1



Découpe et



colle les mots suivants au bon endroit :


titre - auteur - illustration - éditeur



2



Imagine et dessine ce que va donner la plante de Splat (une fleur ? un légume ?) :





# Splat adore jardiner !

## Parcours lecture

Date :

Prénom :

1



Découpe et




colle les mots suivants au bon endroit :

titre - auteur - illustration - éditeur

[Empty dashed box for title]

[Empty dashed box for author]

[Empty dashed box for publisher]



2



Imagine et dessine ce que va donner la plante de Splat (une fleur ? un légume ?) :

[Large empty rounded rectangle for drawing the plant's future growth.]



titre



éditeur



illustration



auteur



titre



éditeur



illustration



auteur



titre



éditeur



illustration



auteur



titre



éditeur



illustration



auteur



titre



éditeur



illustration



auteur



titre



éditeur



illustration



auteur









# Splat adore jardiner !

Date :

Prénom :

1\*

1



Colorie la bonne phrase :



Splat aime beaucoup la pluie.

Aujourd'hui, il pleut.

2



Relie chaque phrase à son personnage :



Il tient une graine.



Je n'ai jamais rien planté.

3



Sépare les mots en les coloriant chacun d'une autre couleur :

Harry hausse les épaules.

4



Lis la phrase et dessine :

Harry Souris a une  
graine dans sa main.



# Splat adore jardiner !

Date :

Prénom :

1\*\*

1



Colorie la bonne phrase :



Splat aime beaucoup la pluie.

Aujourd'hui, il pleut.

Aujourd'hui, le soleil brille.

2



Relie chaque phrase à son personnage :



Ce dernier hausse les épaules.

Il tient une graine.

Je n'ai jamais rien planté.



Il décide d'aller à la bibliothèque.

3



Sépare les mots et copie la phrase :

Ce dernier hausse encore les épaules.

4



Lis la phrase et dessine :

Harry Souris tient une graine dans sa main. Splat tient un pot de fleur.



# Splat adore jardiner !

Date :

Prénom :

2\*

1



Sépare les mots en les coloriant chacun d'une autre couleur :

Splatvisemallepot.

2



Complète avec les mots manquants :

compliqués - livres

Mais ce sont des ..... beaucoup trop .....

3



Complète en cochant vrai ou faux :

	vrai	faux
Splat cherche un livre de pirates.		
Splat demande de l'aide à la bibliothécaire.		
Splat vise mal.		

4



Réponds en coloriant la bonne réponse : Que fait Splat ?



Splat arrose la plante.


Splat arrose Harry Souris.

5



Lis la phrase et dessine :

Splat remplit un pot avec de la terre.









# Splat adore jardiner !

Date :

Prénom :

3\*

1



Retrouve la phrase à l'aide des étiquettes et copie-là :

Splat

terre.

pot

observe

son

de

3



Relie le début et la fin des phrases :

Il chante ●

Il lui lit ●

Et il lui raconte ●

● des livres.

● des histoires.

● des chansons à sa plante.

4



Réponds en coloriant la bonne réponse : Que fait Splat ?



Splat compte les jours.

Splat joue avec Harry Souris.

5



Lis la phrase et dessine :

Splat lit un livre à sa plante.



# Splat adore jardiner !

Date :

Prénom :

3\*\*

1



Retrouve la phrase à l'aide des étiquettes et copie-là :

Splat

terre

pot

observe

son

de

jours

les

jours

Handwriting practice grid for copying the sentence.

3



Relie le début et la fin des phrases :

Il chante ●

Il lui lit ●

Et il lui raconte ●

● des livres.

● des histoires.

● des chansons à sa plante.

4



Réponds à la question : Que fait Splat ?



Handwriting practice grid for answering the question.

5



Lis la phrase et dessine :

Splat lit un livre à sa plante.  
Harry Souris est assis à côté du  
pot, il écoute Splat.

Large empty box for drawing the scene described in the text.



# Splat adore jardiner !

Date :

Prénom :

4\*

1 Remets ces phrases dans l'ordre de l'histoire :



- Une petite tige verte apparait.
- Un petit bourgeon apparait.
- La terre du pot se met à trembler.
- La fleur éclot.



2 Imagine ce que se disent Splat et sa maman.



Empty grid for writing dialogue.



Empty grid for writing dialogue.

3 Retrouve les mots et barre-les :



fleur - plante  
 bourgeon - terre  
 marguerite

S	I	O	Q	L	R	D	R	T	A	F	A	P	X
M	A	R	G	U	E	R	I	T	E	I	S	Q	W
B	O	U	R	G	E	O	N	V	H	M	E	W	W
T	I	P	L	A	N	T	E	E	T	F	Q	I	E
C	O	V	L	F	L	E	U	R	T	E	R	R	E
J	O	Y	I	K	E	C	O	I	Z	I	H	H	B



# Splat adore jardiner !

Date :

Prénom :

4\*\*

1 Remets ces phrases dans l'ordre de l'histoire :



- Une petite tige verte apparait.
- Un petit bourgeon apparait.
- La terre du pot se met à trembler.
- La plante grandit.
- La fleur éclot.
- Le bourgeon s'ouvre.



2 Imagine ce que se disent Splat et sa maman.







3 Retrouve les mots et barre-les :



fleur - plante  
 bourgeon - terre  
 marguerite

S	I	O	Q	L	R	D	R	T	A	F	A	P	X
M	A	R	G	U	E	R	I	T	E	I	S	Q	W
B	O	U	R	G	E	O	N	V	H	M	E	W	W
T	I	P	L	A	N	T	E	E	T	F	Q	I	E
C	O	V	L	F	L	E	U	R	T	E	R	R	E
J	O	Y	I	K	E	C	O	I	Z	I	H	H	B