

# AFFICHER LES PARAMÈTRES RÉSEAU SUR ANDROID

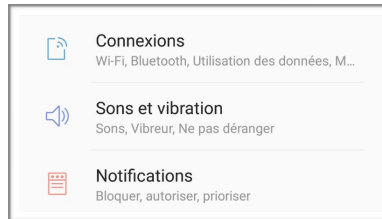


## Comment connaître les paramètres réseau de son Android ?



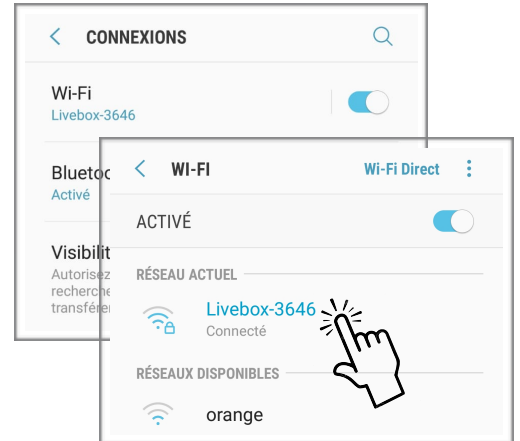
Ouvrir les réglages connexion

1



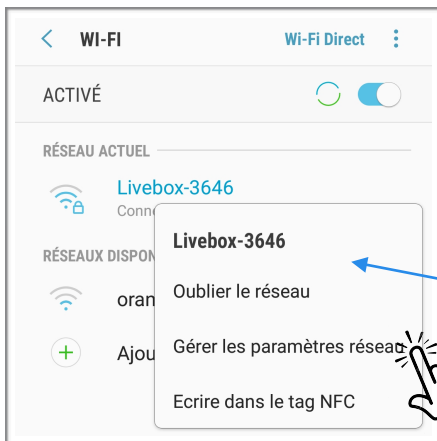
Se connecter en Wi-Fi au routeur Wi-Fi ou à la Box de la maison

2



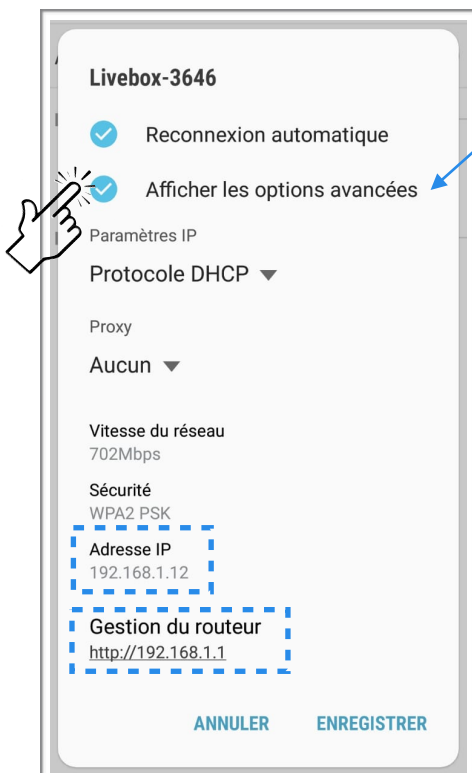
Rester appuyé sur le réseau Wi-Fi pour faire apparaître le menu suivant (Gérer les paramètres réseau) Puis afficher les options avancées

3

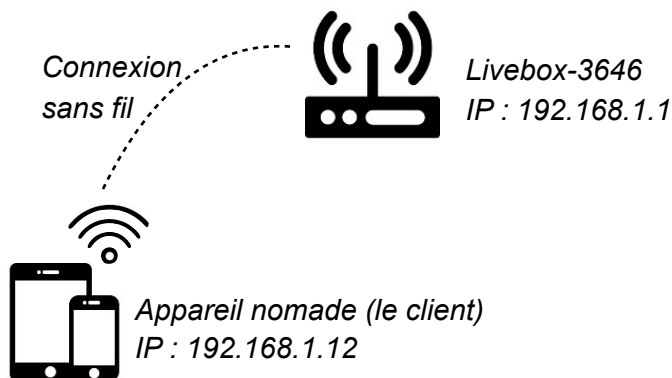


Récupérer l'adresse IP de la machine. (le masque sous-réseau n'est pas disponible)  
Noter qu'il est également possible de récupérer l'adresse IP de l'appareil qui fournit le Wi-Fi (ici la Livebox-3646).

4



### Schéma descriptif :



L'application Fing permet aussi de récupérer les adresses IP du routeur et du client

