

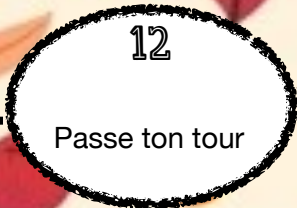







DEPART



Matériel :

- 36 cartes
- 1 plateau de jeu
- 1 dé
- 5 pions
- 1 ardoise par joueur

LES PHRASES D'AUTOMNE

Jeu EDL

DE 2 À 5 JOUEURS

Règles du jeu :

Le joueur le plus jeune commence et lance le dé.

Il pioche une carte de la couleur de la case sur laquelle il est tombé. Il réalise l'exercice demandé sur son ardoise.

—> S'il réussit alors il peut relancer son dé pour le tour d'après (mais il ne piochera la carte que quand la main lui reviendra).

—> S'il ne réussit pas, alors il recule d'une case (et il ne piochera la carte que quand la main lui reviendra).

C'est ensuite au tour du joueur suivant (sens des aiguilles d'une montre) de lancer le dé.

Attention aux cases blanches : le joueur devra alors passer son tour !

Cartes vertes « REPÉRER LES COMPLÉMENTS CIRCONSTANCIELS »

Cartes bleues : « REPÉRER LE SUJET »

Cartes jaunes : « REPÉRER LE VERBE CONJUGUÉ »

Cartes oranges : « REPÉRER LES COMPLÉMENTS D'OBJET »

But du jeu :

Analyser correctement les phrases de l'automne pour franchir la ligne d'arrivée en premier.

5 pions si besoin à imprimer et plastifier puis à coincer dans des bouchons de liège :



Préparation du jeu :

Imprimer les cartes sur du papier de 4 couleurs différentes :

Papier vert : cartes CC

Papier bleu : cartes S

Papier jaune : cartes V

Papier orange : cartes CO