


Le son [j].




Exercice n°1 : Colorie le dessin si tu entends [j].



Exercice n°2 : Coche la case où tu entends le son [j].



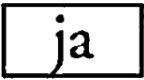


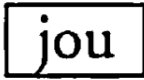


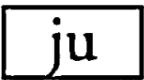


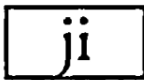


Exercice n°3 : Colorie les lettres j.






Exercice n°4 : Colorie tous les « j » dans les phrases suivantes.

- Justine a jeté son journal dans les jacinthes de maman.
- Aujourd'hui, Jérémie a joué avec les jumeaux.

Exercice n°5 : Entoure le dessin quand tu entends la syllabe demandée.

| | | | | | |
|---|---|---|---|---|---|
|  |  |  |  |  |  |
|  |  |  |  |  |  |

Exercice n°6 : Remets les syllabes dans l'ordre pour écrire les mots.

| | | |
|---|---|---|
|  |  |  |
| pe - ju | nal - jour | do - ju |
| la. _____ | un. _____ | le. _____ |

Écris.

Handwriting practice lines with the letter 'j' at the start of each line.