

**Je sais accorder le sujet et le verbe**

○	1. Grammaire	
---	--------------	---

**Recopie en écrivant le sujet qui convient:**

**Le coureur / Les coureurs** se préparent pour la course.  
**L'arbitre/ Les arbitres** lève le bras.  
**Il / Ils** donne le départ.  
**La course / Les courses** commence bientôt.  
**Le meilleurs / Les meilleurs** gagnent.

○	2. Grammaire	
---	--------------	---

**Recopie en écrivant le verbe qui convient:**

- joue – joues – jouent
- Mon frère ..... au loto.
- Tu ..... avec lui.
- Mes cousins ..... au loto eux aussi
- adore – adores – adorent
- Tu ..... le chocolat.
- J'..... le nougat.
- Mes parents ..... le café.

**Je sais écrire n ou m à bon escient**

○	3. Orthographe	
---	----------------	---

**Complète avec in ou im :**

Je collectionne les beaux t....bres.  
 Nous étendons le l....ge.

**Complète avec on ou om :**

La c..pote est meilleure que les b...b...s.  
 L'orage gr...de, la pluie va t...ber.

○	4. Orthographe	
---	----------------	---

**Complète avec n ou m :**

to..dre – le si..ge – e..mêler –  
 e..brasser – tre..per – e..tourer –  
 gri..per – comma..der – se pe..cher –  
 de la co..pote – un cha..teur – un  
 la..pion – l'o..bre – i..portant

**Je sais mettre les noms au féminin**

○	5. Orthographe	
---	----------------	--

**Écris le féminin de chaque nom :**

- 1) un commerçant, une....
- 2) un Breton, une...
- 3) un marié, une....
- 4) un gamin, une....
- 5) un muet, une...
- 6) un apprenti, une...
- 7) un musicien, une....
- 8) un blessé, une....
- 9) un voisin, une....
- 10) un minet, une...

○	6. Grammaire	
---	--------------	---

**Mets au féminin ce qui est souligné :**

Le mécanicien répare ma voiture.  
Le Strasbourgeois est un Alsacien.  
Le voisin de Charlot est gardien.  
Le chien de mon cousin est docile.  
Le client discute avec le pharmacien.  
Louis est mon invité.

**Je sais retrouver le sujet et le verbe**

○	7. Grammaire	
---	--------------	---

**Souligne le verbe en rouge et le sujet en bleu:**

Le feu de bois crépite.  
 Tu manges trop.  
 Paul et Marie arriveront ce soir.  
 Elles viendront au rendez-vous.  
 Les jeux sont prêts.  
 Le maître interroge les élèves.

○	8. Grammaire	
---	--------------	---

**Souligne le verbe en rouge et le sujet en bleu:**

Les poussins picorent dans la cour.  
 Lucie regarde un beau film.  
 Le chirurgien opère un patient.  
 Certains champignons poussent en forêt.  
 Mes parents travaillent beaucoup.  
 Mes cousines habitent loin.

**Je sais conjuguer au présent**

○	9. Conjugaison	
---	----------------	---

**Conjugué le verbe COUPER au présent:**

je...	nous....
tu...	vous....
il...	ils....

○	10 Conjugaison	
---	----------------	---


**Conjugué chaque verbe au présent**

manger: je.....  
 écouter: nous....  
 sauter: tu....  
 participer: vous....  
 colorier: nous....  
 être: il....  
 avoir: elles....

○	11 Conjugaison	
---	----------------	---

**Conjugué le verbe CRIER au présent:**




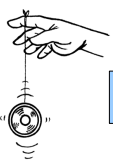




**Je sais utiliser le dictionnaire**





○	12 Vocabulaire	
---	----------------	---

**Cherche ces mots dans le dictionnaire et recopie leur définition :**

gui :

houx :

Je sais résoudre des problèmes	
<input type="radio"/>	14. Problèmes 
Fais la fiche 13	
<input type="radio"/>	15. Problèmes 
Fais la fiche 14	
Je sais lire l'heure	
<input type="radio"/>	16. Mesure 
<p><b>Dessine la somme indiquée avec le moins de billets et de pièces possible :</b></p> <div style="display: flex; justify-content: space-around;"> <div style="text-align: center;">   <span style="border: 1px solid black; padding: 2px;">13€</span> </div> <div style="text-align: center;">   <span style="border: 1px solid black; padding: 2px;">27€</span> </div> </div> <div style="display: flex; justify-content: space-around; margin-top: 20px;"> <div style="text-align: center;">   <span style="border: 1px solid black; padding: 2px;">134€</span> </div> <div style="text-align: center;">   <span style="border: 1px solid black; padding: 2px;">86€</span> </div> </div>	
Je sais calculer en ligne	
<input type="radio"/>	17. Calcul 
$40 + \dots = 100$ $80 + \dots = 100$ $60 + \dots = 100$ $10 + \dots = 100$ $50 + \dots = 100$ $30 + \dots = 100$ $20 + \dots = 100$ $90 + \dots = 100$	

<input type="radio"/>	18. Calcul 
$60 + 60 = \dots$ $30 + 80 = \dots$ $50 + 68 = \dots$ $20 + 98 = \dots$ $80 + 57 = \dots$ $60 + 63 = \dots$ $50 + 73 = \dots$ $80 + 69 = \dots$	
Je effectuer une addition en colonnes	
<input type="radio"/>	19. Calcul 
<b>Pose en colonnes dans ton cahier:</b>	
$34 + 18 =$ $29 + 21 =$ $45 + 33 =$ $27 + 48 =$	
Je sais comparer les nombres	
<input type="radio"/>	20. Numération 
<b>Recopie chaque couple de nombre en écrivant en rouge le plus grand:</b>	
<ul style="list-style-type: none"> <li>▪ 203 ; 302      ▪ 356 ; 354</li> <li>▪ 148 ; 147      ▪ 489 ; 490</li> <li>▪ 675 ; 765      ▪ 724 ; 536</li> </ul>	
<input type="radio"/>	21. Numération 
<b>Recopie chaque couple de nombre en écrivant en rouge le plus grand:</b>	
<ul style="list-style-type: none"> <li>▪ 898 ; 900      ▪ 391 ; 396</li> <li>▪ 676 ; 766      ▪ 740 ; 704</li> <li>▪ 538 ; 583      ▪ 678 ; 876</li> </ul>	

Prénom: .....

Colorie les jours du plan de travail :

